

Череповец – Растущий и Развивающийся город

Программа развития



Докладчик: Ю.А. Кузин
Проектная группа: М.А.Ананьин, О.Р.Андреев,
С.В.Шкакин, И.Е.коротков, Сенько Ю.В.

ситуация



Череповец сейчас:
моногород
320 тыс. чел.



Череповец-2050: **моногород**
>500 тыс. чел. **Не ЭПАН***

Череповец-2035: моногород
>400 тыс. чел. **Не ЭПАН***



Череповец-2050:
>500 тыс. чел. **ЭПАН***
105 тыс. чел. занятых в МСП

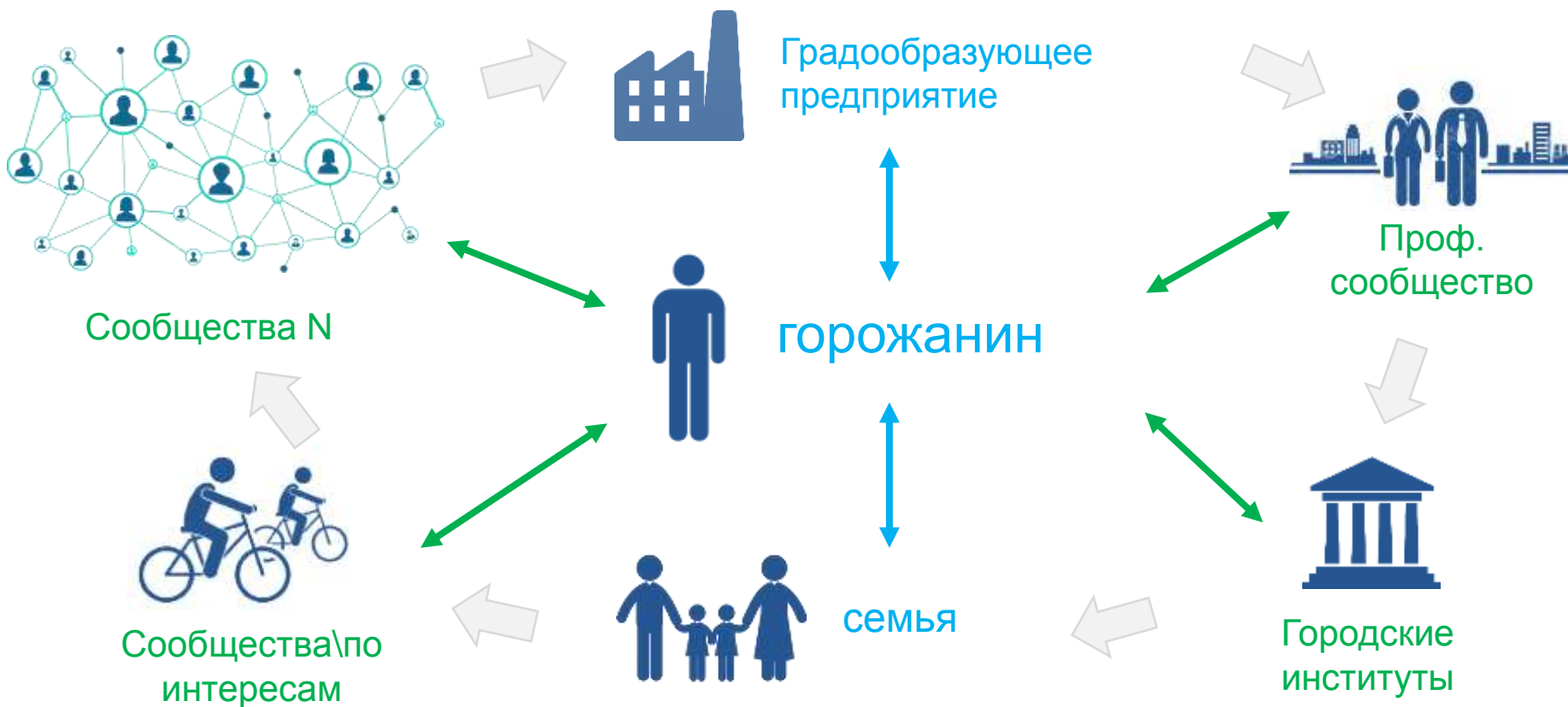
Череповец-2035:
>400 тыс. чел. **ЭПАН***
70 тыс. чел. занятых в МСП

*ЭПАН – экономически проактивное население: население способное быть самозанятым и создавать рабочие места

От жителя к горожанину



Горожанин – активный житель,
идентифицирующий себя с городом



Генеральная цель



СФОРМИРОВАТЬ И ЗАДАТЬ
ТРЕНД РАЗВИТИЯ ГОРОДСКОЙ
АГЛОМЕРАЦИИ,
Ориентированной НА:

1



РОСТ ЧИСЛЕННОСТИ города за счет
увеличения доли экономически ПРОактивного
населения;

2



Приращение собственных ДОХОДОВ бюджета
за счет РАЗВИТИЯ СЕКТОРА МСП КАК
ДРАЙВЕРА РОСТА

Целевые показатели



400 000
человек

Увеличение численности постоянно проживающих в городе жителей с 320 тыс.чел.

25 000
СУБЪЕКТОВ МСП

УВЕЛИЧЕНИЕ КОЛИЧЕСТВА СУБЪЕКТОВ МСП С 19,7 ТЫС

70 000
человек занятых в МСП

Увеличение доли занятого в секторе МСП населения в общей численности занятого населения с 22% (40,5 тыс занятых в МСП) до 35%

2016

Программа развития «череповец – растущий И РАЗВИВАЮЩИЙСЯ город»

2035

Направления развития Растущего и развивающегося города



Комфортная
Среда ДЛЯ
ГОРОЖАНИНА

- Образование
- Спорт
- Экология
- Здравоохранение
- Безопасность
- Культура
- Информ. среда
- Соц. услуги

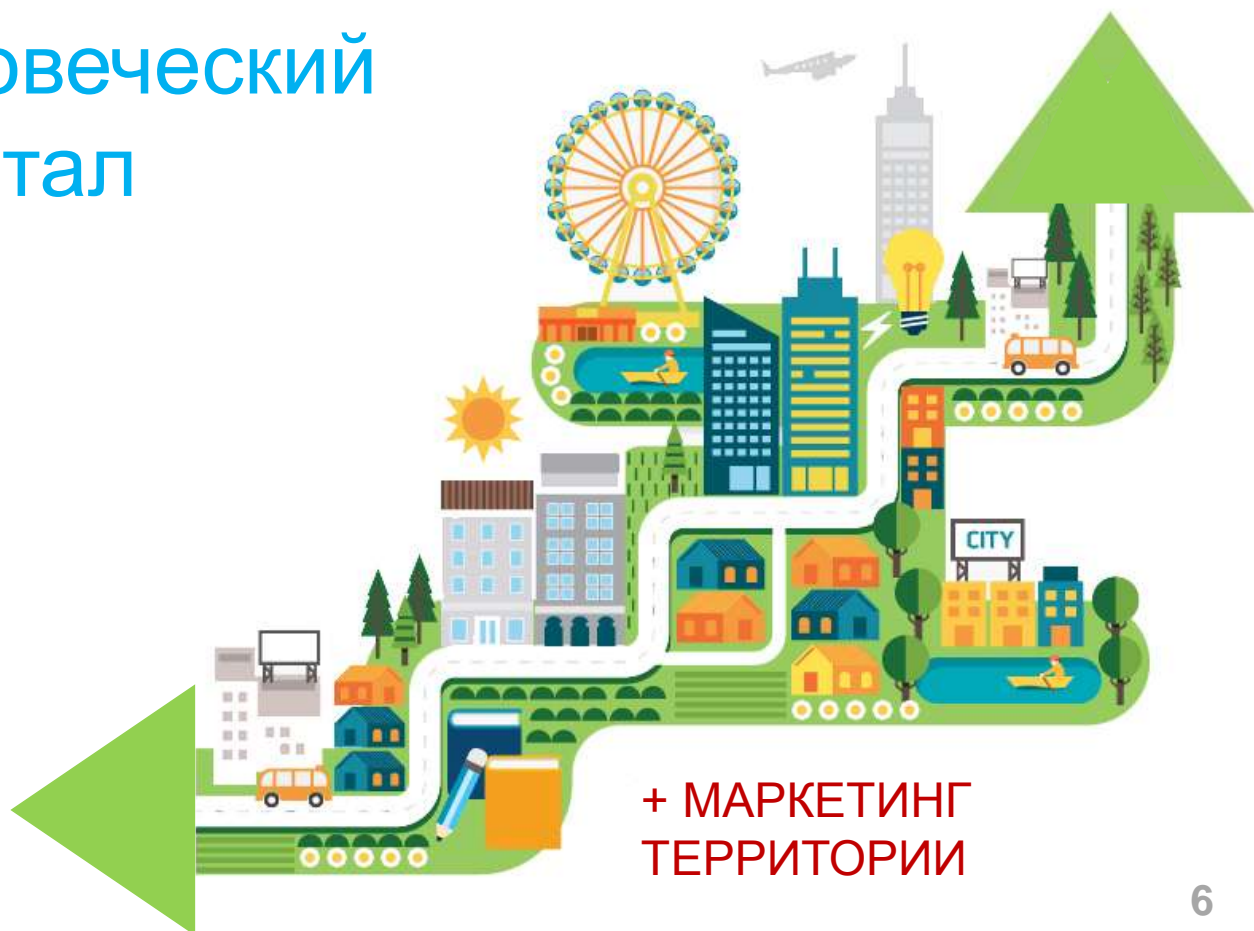


Человеческий
капитал



Новая
экономика

- РАЗВИТИЕ
БАЗОВЫХ И НОВЫХ
ОТРАСЛЕЙ
ЭКОНОМИКИ на
существующих и
новых территориях



+ МАРКЕТИНГ
ТЕРРИТОРИИ



Человеческий капитал

Человеческий капитал



Рост и развитие города предполагается за счет следующих ключевых групп:

Талантливая молодежь (выпускники, молодые ученые, специалисты, предприниматели)
Молодежь Города + привлечение из других регионов

Новое поколение горожан
(Воспитание экономически проактивного населения)

Военные пенсионеры – потенциальные предприниматели
(в т.ч. привлеченные из других регионов)

Экономически активное население города, занятое в МСП

Предприниматели и инвесторы, привлеченные из других регионов



Новая ЭКОНОМИКА



Цель

Создание условий для появления новых экономических субъектов, отвечающих следующим признакам:

- Отрасли, отличные от базовой, с высокой добавленной стоимостью
- Субъекты МСП, расширяющие налогооблагаемую базу
- Субъекты с «чистыми технологиями», ведущие к новым укладам

АУДИТОРИИ

1

НАЧИНАЮЩИЙ
БИЗНЕС

2

ДЕЙСТВУЮЩИЙ
БИЗНЕС

3

РАЗВИВАЮЩИЙСЯ
БИЗНЕС

4

МОЛОДЕЖЬ

5

«ТЕНЕВОЙ» БИЗНЕС



инструменты

1 Развитие территорий города

2 Стратегический пакет для МСП



Развитие базовых и новых Отраслей промышленности



Территории/ отрасли

149 га

Южная промышленная
площадка

- среднее машиностроение
- Деревообработка
- биотехнологии
- малая химия
- пищевая промышленность
- Перерабатывающая
промышленность

27 га

Центральная сервисно-
рекреационная зона

- сфера обслуживания
- общепит

30 га

Восточная
Зона развития

- Судостроение и судоремонт

200 га

Северная промышленная
площадка

- тяжелое машиностроение
- строительные материалы
- перерабатывающая промышленность



Стратегический пакет для мсп



Проекты моногорода

Развитие базовых и новых Отраслей промышленности



149 га

Южная промышленная площадка (ТОСЭР)

– Южный технологический кластер (ТОСЭР) ■



– Технопарк в сфере ЛПК и отраслей обрабатывающей промышленности ■



– Инжиниринговый центр – Эксперт ■



Проекты моногородов

- стадия проработки
- стадия реализации

Новые рабочие места

Предприятия

Сроки реализации


Необходимая Сумма Бюджетного Финансирования

Развитие базовых и новых Отраслей промышленности




200 га северная промышленная площадка

– Индустриальный парк «череповец»

 1 этап: 1030
2 этап: 2060

 1 этап: 7
2 этап: 21

 1 этап: 2015-2017
2 этап: 2018-2020

 2 этап:
1 110,7 млн

– Тепличный комплекс «новый»

 150

 1

 2016-
2018

– Завод по производству и нарезке сыров



 50


 1

 2016-
2018





Проекты моногородов

-  стадия проработки
-  стадия реализации

 Новые рабочие места

 Предприятия

 Сроки реализации

 Необходимая Сумма Бюджетного Финансирования

Развитие базовых и новых Отраслей промышленности



27 га

Центральная сервисно-рекреационная зона

- Туристско-рекреационный кластер
«Центральная городская набережная»



30 га

Восточная Зона развития

- Судоремонтно-судостроительное предприятие



Проекты моногородов

- стадия проработки
- стадия реализации

Новые рабочие места

Предприятия

Сроки реализации

Необходимая Сумма
Бюджетного Финансирования

Развитие базовых и новых Отраслей промышленности



Количество новых субъектов мсп и рабочих мест

показатель	2018-2020	2021-2030	2031-2035
Субъекты мсп, ед	188	35	213
Новые рабочие места, ед.	5142	1080	6222

Налоговые отчисления до 2035 года

показатель	значение
ОБЪЕМ НАЛОГОВЫХ ОТЧИСЛЕНИЙ в бюджеты всех уровней, млн РУБ	11 867,727



СТРАТЕГИЧЕСКИЙ ПАКЕТ ДЛЯ МСП



Цель – оказание поддержки субъектам МСП, создаваемым и развивающимся на территории города Череповца

СОСТАВ СТРАТЕГИЧЕСКОГО ПАКЕТА



Институты
Развития
бизнеса



НАЛОГОВАЯ ПОЛИТИКА

- НАЛОГОВЫЕ КАНИКУЛЫ
- НАЛОГОВЫЕ ЛЬГОТ



«ИНВЕСТИЦИИ
В РАЗВИТИЕ»

- Федеральные программы
- Областные и муниципальные программы



«ГОРОД
ГАРАНТИРУЕТ МСП»

- «Банк доверяет»
- Земля – 0 руб.
- Инфраструктурное развитие
- Муниципальный заказ

Стратегический пакет для МСП



Количество новых субъектов МСП и рабочих мест

показатель	2017-2020	2021-2030	2031-2035	ИТОГО
Субъекты мсп, ед	864	2 220	1 110	4 194
Новые рабочие места, ед.	3 847	9 730	4 865	18 442

Налоговые отчисления до 2035 года

показатель	2017-2020	2021-2030	2031-2035	ИТОГО
ОБЪЕМ НАЛОГОВЫХ ОТЧИСЛЕНИЙ в бюджеты всех уровней, млн РУБ	2 814,9	26 886,75	27 424,88	57 126,53



КОМФОРТНАЯ СРЕДА



Цель

ФОРМИРОВАНИЕ ПОЛНОЦЕННЫХ УСЛОВИЙ ДЛЯ АКТИВНОЙ ЖИЗНИ, РАБОТЫ И РАСКРЫТИЯ ПОТЕНЦИАЛА ГОРОЖАН ПУТЕМ СОЗДАНИЯ КОМФОРТНОГО ГОРОДА, РАЗНООБРАЗНОГО И ДИНАМИЧНОГО ИСПОЛЬЗОВАНИЯ ТЕРРИТОРИИ И ОРГАНИЗАЦИИ ПРОСТРАНСТВА

Социальный пакет для горожанина



НОВОЕ И ЭФФЕКТИВНОЕ УПРАВЛЕНИЕ ТЕРРИТОРИЕЙ (СИСТЕМА ЖКХ). Программы обеспечения граждан жильем



Развитие и создание новых и «умных» объектов социальной инфраструктуры (Городская Набережная, пешеходная зона)

КОМФОРТНАЯ СРЕДА



Развитие и создание новых общественных городских пространств (ТОС, Народный бюджет)



Развитие и создание спортивных объектов



Развитие и создание новых объектов в сфере здравоохранения



Непрерывная система образования: д\с-школа-ВУЗ и т.д.



Развитие культурной сферы (культурные и творческие индустрии, Фестивальная деятельность, Вовлечение в творческие проекты населения, промышленный туризм)



Разумная и доступная транспортная система (Новый мост, Система ремонтов и обслуживания дорог, Современный общественный транспорт)



Чистый Череповец. Контроль за охраной и экологичностью окружающей среды

КОМФОРТНАЯ СРЕДА



Прирост числа новых ОБЪЕКТОВ ДЛЯ КОМФОРТНОГО ПРОЖИВАНИЯ ГОРОЖАН к 2035 году

ОБЪЕКТ	Количество
Детский сад, шт	4
Средняя общеобразовательная школа на 1000 мест, шт	1
Центры врачей общей практики, шт	5
Реаб. центры, шт	2
Театры, концертные залы, шт	2
Ледовая арена, шт	1
Парк аттракционов, шт	2
Объекты физкультуры и спорта, шт	50
Коммунальная инфраструктура, км	400
Улично-дорожная сеть, км	200
мост через р.Шексну	1



Маркетинг территорий

Маркетинг территорий



Комплекс PR-мероприятий
По формированию и усилению
благоприятного имиджа города у внутренних и
внешних аудиторий

СУММА БЮДЖЕТНОГО ФИНАНСИРОВАНИЯ

ИСТОЧНИК ФИНАНСИРОВАНИЯ	2017-2020	2021-2030	2031-2035	ИТОГО
Бюджет города, бизнеса млн руб.	50	112,5	87,5	250



ИТОГОВЫЕ ПОКАЗАТЕЛИ. ВЫПОЛНЕНИЕ ЦЕЛЕЙ

ОЖИДАЕМЫЙ ПРИРОСТ ГРУПП НАСЕЛЕНИЯ К 2035 году



Группа НАСЕЛЕНИЯ	Прирост, чел.
ЧИСЛЕННОСТЬ НАСЕЛЕНИЯ НА 2016 ГОД	320 000
Естественный демографический прирост населения	3 500
Естественная внутрирегиональная и внутривососсийская миграция населения	9 000
Население Череповецкого района	18 000
Через программы привлечения:	
Миграции молодых пенсионеров	9 000
Молодые специалисты после получения высшего профессионального образования в столичных ВУЗах	13 500
Геомиграция предпринимательства и инвестиций (1-«ядро», 2 члена семьи, 2 наемных работника)	28 000
Итого по численности населения:	401 000



ДОСТИЖЕНИЕ ЦЕЛЕВОГО ПОКАЗАТЕЛЯ ПО КОЛИЧЕСТВУ НАСЕЛЕНИЯ ГОРОДА К 2035 ГОДУ

ОЖИДАЕМЫЙ ПРИРОСТ КОЛИЧЕСТВА СУБЪЕКТОВ МСП К 2035 году



КОЛИЧЕСТВО СУБЪЕКТОВ МСП	Ед.
КОЛИЧЕСТВО ДЕЙСТВУЮЩИХ СУБЪЕКТОВ МСП НА 2016 ГОД	19 700
КОЛИЧЕСТВО СУБЪЕКТОВ МСП, СОЗДАНЫХ В РАМКАХ РАЗВИТИЯ ТЕРРИТОРИЙ	213
КОЛИЧЕСТВО СУБЪЕКТОВ МСП, СОЗДАНЫХ В РАМКАХ ПРОГРАММ СТРАТЕГИЧЕСКОГО ПАКЕТА	4 194
КОЛИЧЕСТВО СУБЪЕКТОВ МСП, СОЗДАВАЕМЫХ В РАМКАХ ОБСЛУЖИВАЮЩЕЙ ИНФРАСТРУКТУРЫ ПРОИЗВОДСТВЕННЫХ МЕРОПРИЯТИЙ И РАСТУЩЕГО НАСЕЛЕНИЯ ГОРОДА	1 800
Итого ПО КОЛИЧЕСТВУ СУБЪЕКТОВ МСП:	25 800



**ДОСТИЖЕНИЕ ЦЕЛЕВОГО ПОКАЗАТЕЛЯ ПО
КОЛИЧЕСТВУ РАБОЧИХ МЕСТ К 2035 ГОДУ**

ОЖИДАЕМЫЙ ПРИРОСТ РАБОЧИХ МЕСТ К 2035 году



РАБОЧИЕ МЕСТА СУБЪЕКТОВ МПС	чел.
КОЛИЧЕСТВО ЗАНЯТЫХ НА ДЕЙСТВУЮЩИХ СУБЪЕКТАХ МСП В 2016 Г.	40 451
КОЛИЧЕСТВО НОВЫХ РАБОЧИХ МЕСТ, СОЗДАВАЕМЫХ В РАМКАХ РАЗВИТИЯ ТЕРРИТОРИЙ	6 222
КОЛИЧЕСТВО НОВЫХ РАБОЧИХ МЕСТ, СОЗДАВАЕМЫХ В РАМКАХ ПРОГРАММ СТРАТЕГИЧЕСКОГО ПАКЕТА	18 442
КОЛИЧЕСТВО НОВЫХ РАБОЧИХ МЕСТ НА МАЛЫХ И СРЕДНИХ ПРЕДПРИЯТИЯХ, СОЗДАВАЕМЫХ В РАМКАХ ОБСЛУЖИВАЮЩЕЙ ИНФРАСТРУКТУРЫ ПРОИЗВОДСТВЕННЫХ МЕРОПРИЯТИЙ И РАСТУЩЕГО НАСЕЛЕНИЯ ГОРОДА	11 000
Итого ПО СОЗДАНЫМ РАБОЧИМ МЕСТАМ:	76 115



**ДОСТИЖЕНИЕ ЦЕЛЕВОГО ПОКАЗАТЕЛЯ ПО
КОЛИЧЕСТВУ РАБОЧИХ МЕСТ К 2035 ГОДУ**

Целевые показатели



400 000
человек

✓ Увеличение численности постоянно проживающих в городе жителей с 320 тыс.чел.

25 000
СУБЪЕКТОВ МСП

✓ УВЕЛИЧЕНИЕ КОЛИЧЕСТВА СУБЪЕКТОВ МСП С 19,7 ТЫС

70 000
человек занятых в МСП

✓ Увеличение доли занятого в секторе МСП населения в общей численности занятого населения с 22%
(40 451 занятых в МСП) до 35%

2016

Программа развития «череповец – растущий И РАЗВИВАЮЩИЙСЯ город»

2035

Череповец – 2035



СПАСИБО
ЗА ВНИМАНИЕ!



Развитие базовых и новых Отраслей промышленности



Источники финансирования до 2020 года

Источник финансирования	Сумма, млн руб
Инвестиции из бюджетов всех уровней, осуществленные к 2020 г., в том числе:	5 442,2
1. Фонд развития моногородов:	3 552,2
1.1. Южный технологический кластер 1-2 этап	2 497
1.2. Индустриальный парк «Череповец» 2 этап	1 055,2
2. Министерство экономического развития рф:	940
2.1. Технопарк	900
2.2. Инжиниринговый центр	40
3. Министерство культуры рф	248
3.1. ТРК Центральная городская набережная	248
4. Министерство промышленности и торговли рф	385,4
4.1. судоремонтно-судостроительное предприятие	385,4
5. Консолидированный бюджет области и города	316,6

Стратегический пакет для МСП



Источники финансирования до 2035 года

Источник финансирования	2017-2020	2021-2030	2031-2035	Итого
Инвестиции из бюджетов всех уровней, млн руб, в том числе, :	2 103,5	4 570,5	2 304,25	8 978,3
1. Министерство экономического развития рф, млн руб:	1 348	3 370	1 685	6 403
2. Консолидированный бюджет области и города, МЛН РУБ	755,5	1200,5	619,25	2 575,25



КОМФОРТНАЯ СРЕДА



НЕОБХОДИМОДИМАЯ СУММА БЮДЖЕТНОГО ФИНАНСИРОВАНИЯ до 2035 года

ИСТОЧНИК ФИНАНСИРОВАНИЯ	Сумма, млн руб
Инвестиции из бюджетов всех уровней, Млн руб	30 863,5
1. Федеральный бюджет	22 682,4
2. КОНСОЛИДИРОВАННЫЙ БЮДЖЕТ ОБЛАСТИ И ГОРОДА, МЛН РУБ	8 181,1

Необходимая Сумма внебюджетного финансирования до 2035 года

ИСТОЧНИК ФИНАНСИРОВАНИЯ	Сумма, млн руб
Внебюджетные источники (средства инвесторов)	45 450,8

ИСТОЧНИКИ ФИНАНСИРОВАНИЯ ДО 2035 ГОДА



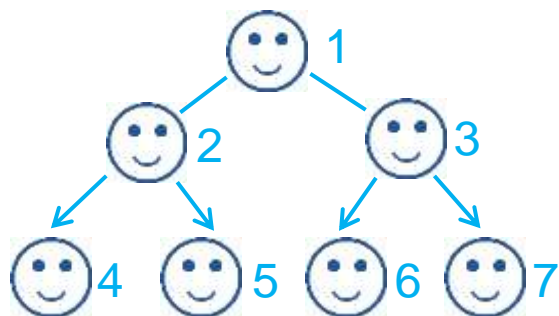
НЕОБХОДИМОДИМАЯ СУММА БЮДЖЕТНОГО ФИНАНСИРОВАНИЯ для
достижения целевых показателей:

ИСТОЧНИК ФИНАНСИРОВАНИЯ	2017-2020	2021-2035	ИТОГО
ФОНД РАЗВИТИЯ МОНОГОРОДОВ, МЛН РУБ	3 552,2	-	3 552,2
МИНИСТЕРСТВО ЭКОНОМИЧЕСКОГО РАЗВИТИЯ РФ	2 288	5 055	7 343
МИНИСТЕРСТВО КУЛЬТУРЫ РФ	248	-	248
МИНПРОМТОРГ РФ	385,4	-	385,4
БЮДЖЕТ ОБЛАСТИ И ГОРОДА	2 844,4	8 478,6	11 323
Фцп по созданию комфортной среды	21 219,7	17 462,7	38 682,4
ВСЕГО	30 537,7	30 996,3	61 534

Город – место коммуникаций



Система связей моногорода
 $S = N - 1$



Система связей растущего и развивающегося города
 $S = N * (N - 1)$

	1	2	3	N
1	x			
2		x		
3			x	
N				x


3 «кита» концепции:



Количественный рост



Изменение социального профиля:
 рост доли эпан



Развитие: рост количества
 связей