

ОТЧЕТ
о результатах деятельности мэра города и мэрии города за 2015 год

В г. Череповце утверждена Стратегия развития города до 2022 года «Череповец – город возможностей». Основная ее цель: Череповец – благополучный, экономически развитый город.

В отчете подведены промежуточные итоги решения комплексных задач и мероприятий в трех основных направлениях Стратегии: развитие экономики, человеческого потенциала, территории.

1. Итоги социально-экономического положения города

В 2015 году в развитии экономики города наблюдаются как положительные, так и отрицательные тенденции.

Среди положительных тенденций можно назвать рост объема отгрузки, среднемесячной заработной платы, продолжение реализации и финансирования инвестиционных проектов промышленными предприятиями, рост численности постоянного населения и наблюдаемый четвертый год подряд естественный прирост населения.

Среди отрицательных тенденций – снижение численности населения трудоспособного возраста, сокращение числа занятых.

Объем отгруженных товаров

В 2015 году объем отгруженных товаров промышленного производства составил 398,4¹ млрд. руб. (+ 63,3 млрд. руб. или 18,9 % к уровню 2014 года).

Динамика показателя в производственной сфере по крупным и средним предприятиям представлена на диаграмме 1.



По-прежнему определяющую роль в структуре промышленности города играют металлургическое и химическое производства: их удельный вес суммарно составил 93 % от общего объема производства (+ 5 процентных пункта (далее – п.п.) к уровню аналогичного периода 2014 года).

Инвестиции в основной капитал

Объем инвестиций в основной капитал крупных и средних предприятий²:
за 5 лет суммарно составил 136 млрд. руб. ;
за 2015 год – максимальное значение за рассматриваемый период – 39,5 млрд. руб. (рост в 1,6 раза к уровню 2014 года), в том числе на душу населения 124 тыс.

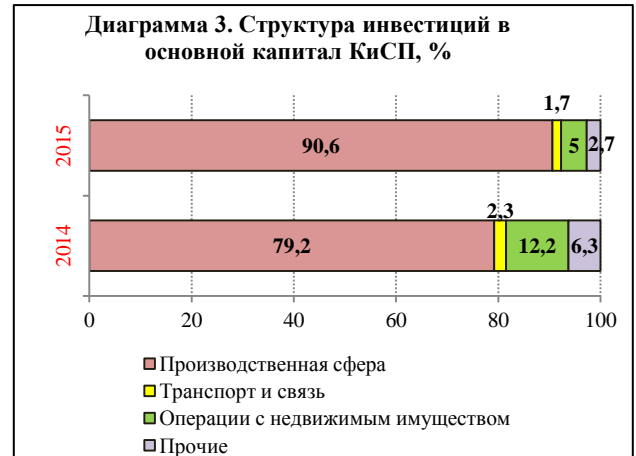
¹ По оперативным данным Территориального органа Федеральной службы государственной статистики по Вологодской области (далее – Вологдастат)

² По оперативным данным Вологдастата

руб./чел. Таким образом, по среднему объему инвестиций мы приближаемся к плановому показателю Стратегии, определенному на 2017 год, – 130,2 тыс. руб./чел.

Объем инвестиций в основной капитал (за исключением бюджетных средств) в расчете на 1 жителя³ составляет 121 587,81 руб. (рост в 1,6 раза к уровню 2014 года).

Динамика объема инвестиций в основной капитал крупных и средних предприятий всего и на душу населения представлена на диаграмме 2, структура – на диаграмме 3.



Традиционно в структуре инвестиций больший удельный вес занимает производственная сфера (промышленное производство) – 79,2 % в 2014 г. и 90,6 % в 2015 г.

Увеличение объема инвестиций в 2015 году связано прежде всего с реализацией АО «ФосАгро-Череповец» крупнейшего инвестиционного проекта по строительству нового агрегата по производству аммиака мощностью 760 тысяч тонн в год и перерабатывающих мощностей, включая производства гранулированного карбамида мощностью 500 тысяч тонн в год. Суммарный объем инвестиций составляет 63 млрд. рублей⁴.

На Инвестиционном совете при Губернаторе Вологодской области О.А. Кувшинникове проекту был присвоен статус приоритетного инвестиционного проекта.

Пуск производства запланирован на 2017 год.

Примеры некоторых проектов 2015 года других предприятий:

ПАО «Северсталь»

Строительство третьего комплекса полимерных покрытий металла. Общая стоимость проекта – более 6 млрд. руб. В первом полугодии 2015 года на реализацию проекта компания направила 79,7 млн. руб. Проект планируется реализовать в 2017 году.

Завершены работы по реконструкции газоочистки шахтной печи № 1, объект введен в эксплуатацию.

В ноябре 2015 года Череповецкий металлургический комбинат приступил к строительству второй установки «печь-ковш» (УПК-2) с целью увеличения рекордного производства конвертерной стали до 84 плавов в сутки или более 10 млн. тонн в год, а также унификации технологии внепечной обработки стали и обеспечения 100%

³ Показатель оценки эффективности деятельности органов местного самоуправления в соответствии с системой показателей, утвержденных Указом Президента Российской Федерации от 28.04.2008 № 607 «Об оценке эффективности деятельности органов местного самоуправления городских округов и муниципальных районов» (далее – показатель Указа Президента № 607)

⁴ По данным, опубликованным на официальном сайте АО «ФосАгро-Череповец» в разделе «Новости компании» от 01.06.2015: <https://www.phosagro.ru/press/company/item9548.php?print=Y>

подготовки плавки к разливке на одном агрегате, улучшения качества продукции и снижения затрат.

ЗАО «Череповецкий фанерно-мебельный комбинат» продолжает направлять инвестиции на проект по расширению фанерного производства (1 кв. 2011 года – 4 кв. 2016 года), цель которого – увеличить объемы производства фанеры клееной на 37 000 м³ в год. Общая стоимость проекта составит 710 млн. руб., больше половины средств уже освоено.

Рынок труда

В результате оптимизации предприятиями и организациями издержек на труд, сокращения численности населения в трудоспособном возрасте наблюдается тенденция сокращения среднесписочной численности работников крупных и средних предприятий (диаграмма 4), которая:

за 2014 год составила 91 410⁵ человек (94,9 % к уровню 2013 года);

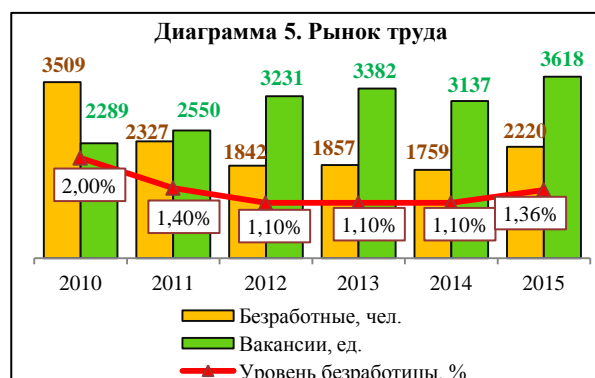
в 2015 году демонстрирует снижение темпов сокращения до 99,6 % к 2014 году и оценивается с учетом территориальных обособленных подразделений на уровне 91 002 человек.



Баланс трудовых ресурсов с учетом их пополнения, выбытия и занятости позволяет сохранять низкий среднегодовой уровень безработицы: в 2014 году – 1,1 %, 2015 году – 1,2 %.

Количество вакансий в 2015 году превышает число зарегистрированных безработных в 1,6 раза.

Динамика показателей по годам представлена в диаграмме 5.



В рамках реализации Плана мероприятий по обеспечению устойчивого развития экономики и социальной стабильности в городе в 2015 году:

148 безработных граждан направлено на профессиональное переобучение;

537 граждан приняли участие в общественных работах;

51 % от общего количества выпускников 2015 года трудоустроились после окончания образовательных организаций;

74,2% выпускников трудоустроились по полученной профессии/специальности в течение 1 года после окончания образовательных учреждений;

в 2015 году в городе Череповце за счет реализации инвестиционных проектов и мер государственной поддержки создано 4 895 постоянных и временных рабочих мест (в т.ч. постоянных – 3 621) при плановом показателе Стратегии на 2017 год – 6 000 (постоянных рабочих мест нарастающим итогом с 2013 года).

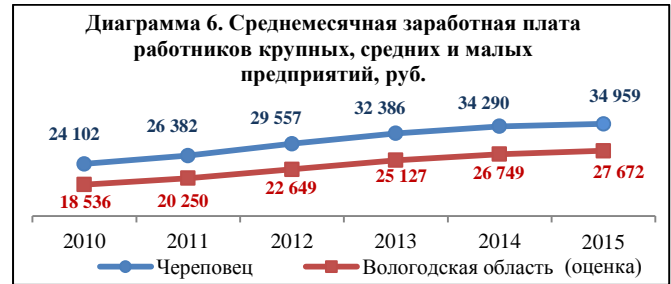
⁵ По данным Вологдастата

Среднемесячная начисленная заработная плата

Наличие крупных промышленных предприятий определяет уровень заработной платы – один из самых высоких в области. По данным Вологдастата, средняя зарплата работников крупных и средних предприятий за 2015 год составила 39 710 руб. – в г. Череповце, 31 524 рубля – в области, 31 498 руб. – в г. Вологде.

С учетом заработной платы работников малых предприятий и реализации мероприятий по повышению оплаты труда целевым категориям бюджетной сферы в соответствии с «майскими» Указами Президента Российской Федерации размер заработной платы по итогам 2015 года оценочно составит 34 959 руб. (+2,0 % к 2014 году).

Динамика среднемесячной начисленной заработной платы работников крупных, средних и малых предприятий представлена на диаграмме б.



Поддержка и развитие малого и среднего предпринимательства

В 2015 году муниципалитет продолжает решать задачи по диверсификации экономики, уходу от монозависимости города и развитию деятельности субъектов малого и среднего предпринимательства (далее – МСП).

На поддержку и развитие субъектов МСП направлен комплекс мероприятий муниципальной программы «Поддержка и развитие малого и среднего предпринимательства в городе Череповце на 2013-2017 годы». За 2015 год достигнуты следующие результаты.

В рамках реализации проекта по развитию взаимодействия субъектов МСП с крупным бизнесом «Электронная бизнес-кооперация» 339 малых и средних компаний Вологодской области стали поставщиками для металлургического дивизиона, объем закупок у поставщиков составил 10 млрд. руб.; 107 малых и средних компаний стали бизнес-партнерами для химического холдинга, объем закупок у которого составил 451 млн. руб.

Идея бизнес-кооперации получила импульс развития при реализации Департаментом экономического развития Вологодской области проекта «Синергия роста», цель которого – расширение кооперационных связей между организациями крупного, среднего и малого бизнеса области в формате Совета по бизнес-кооперации.

На Совете по бизнес-кооперации у каждого предпринимателя есть возможность представить свои предложения и напрямую договориться о сотрудничестве с компаниями «Северсталь», «ФосАгро-Череповец», «Вологодский оптико-механический завод» и «Череповецкая ГРЭС».

НП «Агентство Городского Развития»:

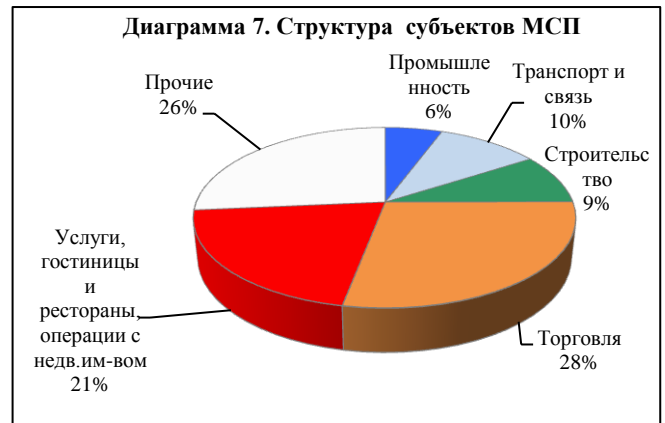
провело более 8 000 консультаций и 800 мероприятий, охвативших свыше 16 000 предпринимателей, в том числе 450 предпринимателей прошли обучение по образовательным программам, направленным на развитие бизнеса (превышен плановый показатель Стратегии для 2017 года – 440 человек); 176 физических лиц обучены созданию собственного бизнеса (плановый показатель Стратегии на 2017 год – 140, + 24% к 2014 г.);

осуществляя деятельность Гарантийного фонда, предоставило 25 поручительств на сумму 138 760 тыс. руб. из общей суммы по кредитам 249 244 тыс. руб. В результате получателями финансовой поддержки созданы 105 рабочих мест, сохранены 305 рабочих мест, из них 23 – модернизированы.

Создан Координационный совет по улучшению инвестиционного климата и развитию предпринимательства, при котором проведено 7 заседаний отраслевых групп по рекламе, общественному питанию, торговле, производству, туризму.

В 2015 году получил дальнейшее развитие проект социального предпринимательства. На базе открытого регионального Центра инноваций социальной сферы по итогам обучения подготовлено 30 социальных проектов.

В результате проводимых ежегодно мероприятий в 2015 году, по оценке Межрайонной инспекции Федеральной налоговой службы № 12 по Вологодской области далее - МИФНС № 12), отраслевая структура субъектов МСП (диаграмма 7) с 2008 года претерпела существенные изменения: с 12 % до 21 % выросла сфера услуг, развивается сфера промышленности – 6% (плановый показатель Стратегии для 2017 года – 5,6%).



Опыт, накопленный городом, вошел в «Атлас муниципальных практик» АНО «Агентство стратегических инициатив по продвижению новых проектов» при Правительстве РФ.

В результате г. Череповец:

вошел в число девяти муниципальных образований страны – пилотных площадок для апробации лучших практик, направленных на развитие системы поддержки малого и среднего бизнеса на уровне муниципалитетов;

в 2015 году получил награду Агентства за вклад в развитие предпринимательства и улучшение инвестиционного климата.

Системная работа позволила добиться в 2015 году следующих результатов в сравнении с 2014 годом:

увеличилось число субъектов МСП, в 2015 году их число оценивается на уровне 19 674;

на 9,4 % выросли налоговые поступления от МСП, которые оцениваются МИФНС № 12 на уровне 467 млн. руб.

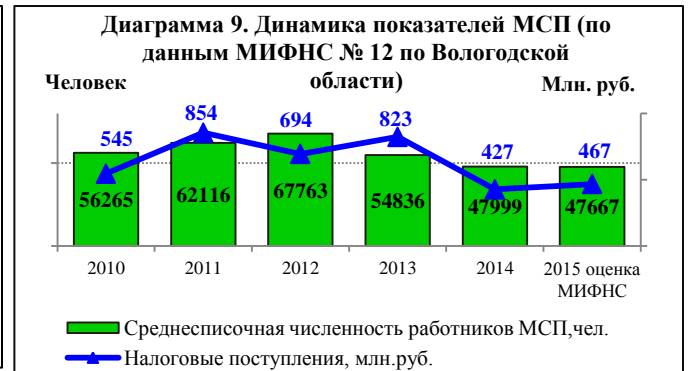
Динамика показателей субъектов МСП представлена в диаграммах 8-9⁶.

⁶ Изменение динамики налоговых поступлений связано и с изменением нормативов отчисления в городской бюджет, в частности: по НДФЛ норматив снижен с 20% в 2013 году до 17,85% в 2015 году, отчисления по упрощенной системе налогообложения в 2014 и 2015 году полностью уходили в областной бюджет.

Что касается отнесения субъектов МСП к той или иной категории: категория субъекта малого или среднего предпринимательства определяется в соответствии с наибольшим по значению показателем средней численности и выручки; изменяется только в случае, если предельные значения выше или ниже предельных значений показателей в течение трех календарных лет, следующих один за другим.

В 2015 году были внесены изменения в постановление Правительства Российской Федерации от 13 июля 2015 г. N 702 «О предельных значениях выручки от реализации товаров (работ, услуг) для каждой категории субъектов малого и среднего предпринимательства».

Согласно изменениям предельные значения выручки для каждой категории были увеличены в 2 раза: с 400 млн. рублей до 800 – для малых предприятий;



Динамика числа МП и ИП представлена в таблице 1:

Таблица 1

Период	Ед. измер.	2010	2011	2012	2013	2014	2015 Оценка МИФНС № 12
Число МП	Ед.	7 039	9 731	7 539	9 920	8 988	9 432
Изменение к предыдущему году	Ед	744	2692	-2192	2381	-932	444
	%	11,8	38,2	-22,5	31,6	-9,4	4,9
Число ИП	Ед.	14268	13 885	13 186	10 441	9 942	10 207
Изменение к предыдущему году	Ед	-580	-383	-699	-2745	-499	265
	%	-3,9	-2,7	-5,0	-20,8	-4,8	2,7

Как показывает анализ таблицы 1, устойчивая отрицательная динамика наблюдается по числу индивидуальных предпринимателей, которые в общем показателе составляют наибольший удельный вес в наблюдаемый период – более 50 %.

Снижение числа ИП обусловлено изменением в законодательстве, в частности, ростом с 1 января 2013 года финансовой нагрузки на предпринимателей. Принятие Федерального закона № 237-ФЗ «О внесении изменений в статью 22 Федерального закона «Об обязательном пенсионном страховании в Российской Федерации» и статей 14 и 16 Федерального закона «О страховых взносах в Пенсионный фонд Российской Федерации, Фонд социального страхования Российской Федерации, Федеральный фонд обязательного медицинского страхования», в соответствии с которым для ИП с годовым доходом до 300 тыс. руб. произошел возврат к действующему ранее (в 2012 году) принципу расчета – исходя из одного МРОТ, позволило нивелировать дальнейшее сокращение числа ИП.

Следует заметить, что в 2014 году сокращение числа ИП по сравнению с 2013 годом снизилось на 16,0 п.п.

В 2015 году ожидается рост числа:

ИП на 265 ед., или на 2,7% к 2014 году;

малых предприятий на 444 ед., или на 4,9% к 2014 году.

Развитие потребительского рынка

За 2015 год:

оборот розничной торговли в текущих ценах составил 50 655 млн. руб.;

оборот общественного питания – 2 324 млн. руб.;

реализация платных услуг – 20 636,6 млн. руб.

При этом в сопоставимых ценах наблюдались:

снижение оборота розничной торговли на 5,3% к уровню 2014 года;

рост оборота общественного питания на 2,6% к уровню 2014 года.

Показатели Стратегии:

оборот розничной торговли в расчете на одного жителя составил 159,1 тыс. руб./чел. (+15,4% в текущих ценах к 2014 году) при плановом показателе Стратегии на 2017 год – 160,8 тыс. руб./чел.;

объем платных услуг на душу населения в 2015 году составил 64,8 тыс. руб./чел. (+1,7% в текущих ценах к 2014 году) при плановом показателе Стратегии на 2017 год – 90,28 тыс.руб./чел.

Одним из наиболее значимых факторов развития розничной торговли можно считать качественное изменение ее форматов. Доля современных форматов в розничной торговле (диаграмма 10) по итогам 2015 года составила 70%, превысив плановый показатель Стратегии, установленный на 2017 год.



В целях обеспечения доступности товаров первой необходимости в 2015 году: проведено 7 сельскохозяйственных ярмарок «Дары Вологодчины» и 25 ярмарок выходного дня (количество посетителей – более 50 тыс. чел.);

открыто 6 магазинов «Настоящий Вологодский продукт»;

постоянно проводился мониторинг цен на основные социально значимые продовольственные товары, мониторинг качества и безопасности товаров и услуг в продовольственной сети города в рамках реализации проекта «Народный контроль». Проведено 58 рабочих встреч с руководителями торговых объектов, в которых были выявлены нарушения.

В результате проведенных мероприятий оценка горожанами качества услуг предприятий общественного питания составила 67,6 баллов (+0,3 балла к 2014 году, плановый показатель Стратегии в 2017 году – 75), услуг сферы торговли – 71,7 (+0,8 балла к 2014 году, плановый показатель Стратегии в 2017 году – 70).

Основными задачами на 2016 год в социально-экономическом развитии города являются:

сохранение прироста численности населения;

стабилизация уровня безработицы на текущем уровне, содействие сбалансированности спроса и предложения на трудовые ресурсы, повышение потенциала и качества трудовых ресурсов;

реализация мероприятий по повышению оплаты труда целевым категориям работников бюджетной сферы в соответствии с «майскими» Указами Президента Российской Федерации;

диверсификация экономики и развитие инвестиционного потенциала города за счет реализации проектов новой индустриализации, усиления рынка услуг, создания инвестиционно-привлекательных территорий;

расширение механизмов поддержки малого и среднего предпринимательства (финансовых, юридических, консалтинговых), регулирование налогообложения субъектов МСП на местном уровне, содействие развитию бизнес-кооперации.

Демографическая ситуация

Демографическая ситуация в городе характеризуется стабильным приростом численности населения:

за 5 лет он составил 5 635 человек, численность населения по итогам 2015 года – 318 538⁷ человек, среднегодовая⁸ – 318 323 человека.

в 2015 году рождаемость достигла своего максимального значения – 4 658 детей;

четвертый год подряд в Череповце наблюдается превышение рождаемости над смертностью, естественный прирост в 2015 году составил 571 человек.

Динамика численности населения представлена в таблице 2.

Таблица 2

Показатель	2010	2011	2012	2013	2014	2015 оперативный факт
Численность постоянного населения на конец года, чел.	312 903	314 646	315 738	316 758	318 107	318 538

Динамика (таблица 3) численности населения по возрастному составу показывает преобладание в численности населения трудоспособного возраста, которое в 2015 году оценивается на уровне 186 770 человек (58,6 % структуры населения по возрастному составу).

Таблица 3

Показатель, чел.	2010	2011	2012	2013	2014	2015 оценка
Моложе трудоспособного возраста	50 712	52 081	53 810	55 674	57 497	59 499
Трудоспособного возраста	196 126	195 210	193 273	191 113	188 938	186 770
Старше трудоспособного возраста	66 065	67 355	68 655	69 971	71 672	72 269

За прошедший период с 2010 по 2014 годы наблюдается:

снижение численности населения трудоспособного возраста не только по количеству – на 7 188 человек, но и по удельному весу в структуре – с 62,7 % до 59,4 %;

увеличение прочих возрастных групп населения как в структуре населения, так и по численности. Причем численность населения младше 16 лет растет быстрее, чем численность населения старше трудоспособного возраста: 6 785 человек или 13,4 % к 2010 году против 5 607 человек или 8,5 %.

2. Общие параметры исполнения бюджета города

В 2015 году план по «собственным» доходам городского бюджета выполнен на 105,9% (дополнительно поступило в городской бюджет 182,5 млн. руб.); сократился

⁷ По данным Вологдастата

⁸ Показатель Указа Президента № 607

объем муниципального долга на 351,4 млн. руб.; внедрены отдельные элементы государственной информационной системы управления общественными финансами «Электронный бюджет»; проведена работа по объединению, реорганизации и укрупнению учреждений, подразделений внутри учреждений, сокращению штатной численности работников.

Доходы бюджета

За 2015 год исполнение доходной части городского бюджета составило 7 037,3 млн. руб. или 98,4 % к годовому плану (+ 235,1 млн. руб. или 3,5 % к 2014 году), из них:

налоговые и неналоговые доходы составили 3 285,5 млн. руб. (на 391,2 млн. руб. или 13,5 % больше поступлений 2014 года);

безвозмездные поступления составили 3 751,8 млн. руб. (на 156,1 млн. руб. или 4,0 % ниже уровня предыдущего года).

Структура доходной части бюджета за 2014 и 2015 годы представлена на диаграмме 11.

Показатель «Доля налоговых и неналоговых доходов местного бюджета (за исключением поступлений налоговых доходов по дополнительным нормативам отчислений) в общем объеме собственных доходов бюджета муниципального образования (без учета субвенций)» Указа Президента № 607 в 2015 году составил 86,0 % (в 2014 году – 84,4 %).

На увеличение доли повлиял рост налоговых и неналоговых доходов, в основном по налогу на доходы физических лиц в результате увеличения норматива отчислений с 15,3 % до 17,85 %; по единому налогу на вмененный доход в результате роста коэффициентов К1 и К2; по доходам от перечисления части прибыли муниципальных унитарных предприятий (в результате эффективной работы предприятий и дополнительных перечислений в бюджет); по доходам от использования иного имущества и доходов от продажи имущества и земельных участков (в результате проведенных аукционов).

В целях укрепления доходной базы городского бюджета и выполнения поручения Губернатора Вологодской области по увеличению бюджетных доходов эффективно решаются задачи по мобилизации имущественных налогов при организации конструктивного взаимодействия с федеральными налоговой службой и службой судебных приставов.

Расходы бюджета

Расходная часть бюджета в 2015 году сформирована в условиях «жесткой» экономии и оптимизации расходов бюджета, тем не менее, городу удалось решить первоочередные задачи и выполнить в полном объеме социальные обязательства. В результате расходы городского бюджета составили 6 737,9 млн. руб. или 92,8% к годовому плану⁹ (- 128,3 млн. руб. или -1,9 % к исполнению 2014 года).

Расходы бюджета муниципального образования на содержание работников органов местного самоуправления в расчете на одного жителя муниципального образования¹⁰ по итогам 2015 года составили 1 025,74 руб. (+1,98 руб. к 2014 году) при плановом значении¹¹ – 1 040,42 руб.

⁹ Утвержден с учетом изменений в размере 7 262,3 млн. рублей

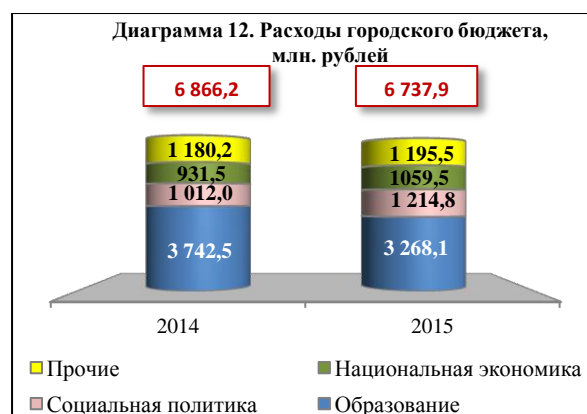
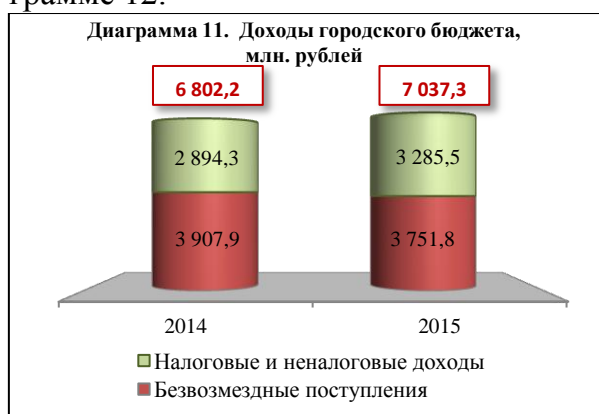
¹⁰ Показатель Указа Президента № 607

¹¹ Плановое значение на 2015 год, рассчитанное к Докладу мэра города о достигнутых значениях показателей для оценки эффективности деятельности ОМСУ за 2014 год, – 1 054,62 рублей. После уточнения решением Череповецкой городской Думы о городском бюджете – 1 040,42 рублей.

Увеличение расходов на содержание органов местного самоуправления в 2015 году по сравнению с 2014 годом связано с проведением организационных мероприятий, изменением порядка расчета выплат.

Наибольший удельный вес в общем объеме расходов составили расходы по следующим разделам бюджетной классификации: «Образование» – 3 268,1 млн. руб. (48,5%); «Социальная политика» – 1 214,8 млн. руб. (18,0%); «Национальная экономика» – 1 059,5 млн. руб. (15,7%).

Структура расходной части бюджета за 2014 и 2015 годы представлена на диаграмме 12.



Бюджет города на 2015 год сформирован на основе 24 муниципальных программ, охватывающих основные сферы (направления) деятельности органов местного самоуправления, на реализацию которых в 2015 году из городского бюджета выделено 6 519,1 млн. руб. или 96,8 % от общего объема расходов городского бюджета (исполнение к плановым назначениям составило 94,1 %).

Структура муниципальных программ, охватывающих основные сферы (направления) деятельности органов местного самоуправления, представлена в приложении 1.

С 2013 года в городе реализуется проект «Народный бюджет», с марта 2014 года для создания дополнительной мотивации для жителей города к созданию территориальных общественных самоуправлений (далее – ТОС) реализуется второе направление – «Народный бюджет-ТОС»¹².

В 2015 году в рамках проектов «Народный бюджет» и «Народный бюджет-ТОС»:

установлен светофорный объект на пересечении улиц Годовикова и Ленинградской;

благоустроена территория у МБОУ «СОШ № 2» (ул. Олимпийская, 59);

установлены 5 детских площадок в микрорайонах города;

завершен 2 этап благоустройства сквера на территории памятника участникам ликвидации последствий катастрофы на ЧАЭС (ул. Парковая);

в целях информационного просвещения обучающихся, формирования культуры здорового и безопасного образа жизни закуплены и установлены во всех школах города ТВ экраны;

реализован проект «Электронный гражданин», направленный на содействие развитию информационного общества в Вологодской области и популяризацию получения государственных и муниципальных услуг в электронной форме.

В 2016 году по проектам «Народный бюджет» запланирована реализация меро-

¹²Информацию о проекте можно найти на официальном городском сайте - <http://www.cherinfo.ru/1289>

приятый на сумму 7,0 млн. руб., «Народный бюджет-ТОС» – на сумму 5,4 млн.руб. Информация о проектах представлена в приложении 2.

Основными задачами на 2016 год являются:

исполнение городского бюджета по поступлениям собственных доходных источников и утвержденным расходным обязательствам;

продолжение работы по оптимизации расходов городского бюджета и сокращению неэффективных расходов;

продолжение работы по внедрению компонентов информационной системы «Электронный бюджет».

Потенциальные возможности увеличения доходной части бюджета

В целях укрепления доходной базы городского бюджета и выполнения поручения Губернатора Вологодской области по увеличению доходов, в результате повышения ставок по местным налогам и коэффициента К2, применяемого для расчета единого налога на вмененный доход, в 2016 году ожидаются дополнительные поступления:

по налогу на имущество физических лиц – около 17 млн. руб. (увеличение ставок на 15%);

по земельному налогу – около 3 млн. руб. (увеличение ставок на 30% в отношении земельных участков, предназначенных для размещения гаражей);

по единому налогу на вмененный доход – около 20 млн. руб. (увеличение К2 дифференцированно в зависимости от вида деятельности).

Кроме того, в целях легализации заработной платы с 2015 года по единому налогу на вмененный доход показатель «размер среднемесячной заработной платы одного работника», в зависимости от которого устанавливается повышающий коэффициент К2, установлен в размере 1,3 величины прожиточного минимума (по категории – для трудоспособного населения), установленного в Вологодской области за 3 квартал предыдущего календарного года (до 01.01.2015 – 1 прожиточный минимум).

В рамках Плана мероприятий по укреплению доходного потенциала городского бюджета на 2014-2016 годы, утвержденного на 2015 год в сумме 114,35 млн. руб., бюджетный эффект за 2015 год составил 186,8 млн. руб., в том числе за счет:

легализации налогооблагаемой базы и усиления работы по платежам в бюджет – 42,1 млн. руб.;

улучшения качества администрирования неналоговых доходов – 122,7 млн. руб.;

дифференциации ставок налога на имущество физических лиц – 10,0 млн. руб.;

создания новых рабочих мест – 12,0 млн. руб.

План мероприятий по укреплению доходного потенциала городского бюджета на 2016 год утвержден в сумме 100,75 млн. руб.

3. Социальная инфраструктура города

3.1. Образованный город

Обеспечение доступного и качественного образования в соответствии с запросами населения и задачами развития экономики – основная стратегическая цель сферы образования.

Приоритетными в сфере образования оставались задачи:

100-процентный охват дошкольников учреждениями дошкольного образования;

укомплектование образовательных учреждений педагогическими кадрами; исполнение «майских» Указов Президента РФ.

В 2015 году охват детей дошкольным образованием увеличен на 8,3 % по сравнению с 2010 годом и составляет 89,7 %, продолжена работа по выполнению Указа Президента РФ от 7 мая 2012 года № 597, по стабилизации ситуации по укомплектованию кадрами учреждений сферы образования.

80 муниципальных дошкольных образовательных учреждений (далее – МДОУ) и 3 общеобразовательных учреждения с дошкольными группами реализуют основную общеобразовательную программу дошкольного образования для 22 731 воспитанника, численность которых с 2010 года выросла на 5 398 человек.

В системе общего образования количество обучающихся в школах города составляет 34 тысячи человек. С 2010 года наблюдается ежегодное увеличение их контингента на 1-2 %.

Услугами учреждений дополнительного образования охвачено 10 тысяч детей и подростков.

Доля детей в возрасте 1-7 лет, стоящих на учете для определения в МДОУ, в общей численности детей данного возраста снизилась по отношению к 2014 году на 7,2 п.п. и составила 17 %.

Динамика численности детей в возрасте 1-7 лет, посещающих МДОУ и получающих в них услуги дошкольного образования, представлена на диаграмме 13.

В 2015 году численность детей в возрасте 1-7 лет, посещающих МДОУ, выросла на 1 730 человек или 8,2 % в сравнении с 2014 годом.

За 5 лет охват детей дошкольным образованием увеличился на 5 398 человек, их доля в общей численности дошкольников составила 89,7 %, приблизившись к плановому показателю Стратегии на 2017 год – 91,0%.



Увеличению в 2015 году охвата детей дошкольным образованием, снижению доли детей, стоящих на учете для определения в МДОУ, в общей численности детей в возрасте 1-7 лет к уровню 2014 года способствовали мероприятия по развитию дошкольных учреждений, которые позволили дополнительно принять в детские сады города 655 детей:

реконструировано 2 типовых здания детских садов в Заягорбском районе (ул. К. Беляева, 5) на 120 мест, Индустриальном районе (ул. Ленина, 147) на 240 мест;

открыто 11 дополнительных групп на 270 мест в помещениях функционирующих детских садов, 1 группа кратковременного пребывания для детей до 3-х лет на 25 мест в детском саду на ул. Краснодонцев, 54.

Укомплектованность образовательных учреждений педагогическими кадрами составила 90% (достигнут плановый показатель Стратегии, установленный на 2017 год).

Для стабилизации ситуации по укомплектованию кадрами учреждений сферы образования по состоянию на 31.12.2015 произведены выплаты:

ежемесячного социального пособия на оздоровление 1 247 работникам муниципальных дошкольных образовательных учреждений на сумму 10,329 млн. руб. (на 31.12.2014 – 10,076 млн. руб.);

компенсации части родительской платы за содержание детей в муниципальных дошкольных образовательных учреждениях 1 703 работникам муниципальных дошкольных образовательных учреждений на сумму 16,739 млн. руб. (на 31.12.2014 – 12,524 млн. руб.);

компенсации расходов по найму (поднайму) жилых помещений 88 воспитателям муниципальных дошкольных образовательных учреждений на сумму 8,430 млн. руб. (на 31.12.2014 – 8,139 млн. руб.);

10 ежегодных городских премий имени И.А.Милютинина в области образования.

Продолжена работа по выполнению Указа Президента РФ от 7 мая 2012 года № 597 – по итогам 2015 года средняя заработная плата педагогических работников составила:

в образовательных учреждениях общего образования – 27 955,5 руб. (109,4 % от ожидаемого уровня средней заработной платы в Вологодской области – 25 550,0 руб.);

в дошкольных образовательных учреждениях – 23 341,6 руб. (103,7 % от уровня средней заработной платы в сфере общего образования по Вологодской области – 22 499,9 руб.);

в учреждениях дополнительного образования – 21 669,3 руб. (78,1 % от уровня средней заработной платы учителей по Вологодской области – 27 731,7 руб.).

О высоком качестве образования свидетельствуют результаты государственной итоговой аттестации выпускников 9 классов в форме основного государственного экзамена (ОГЭ) и 11 классов в форме единого государственного экзамена (ЕГЭ). Средний балл ЕГЭ выпускников 11 классов по географии – 63,7 (по области – 59,7), литературе – 63,2 (62,5), химии – 62,4 (61,5), биологии – 60,3 (58,7).

В 2015 году наблюдался рост количества победителей и призеров этапов Всероссийской олимпиады школьников по итогам реализации ведомственной целевой программы «Одаренные дети»: регионального – 17 победителей и 53 призера (2014 год – 11 победителей и 58 призеров), заключительного – 11 победителей и призеров (2014 год – 8).

В результате значения показателей Указа Президента № 607 имеют следующие значения:

доля лиц, сдавших единый государственный экзамен по русскому языку и математике, в общей численности выпускников муниципальных общеобразовательных учреждений, участвовавших в едином государственном экзамене по данным предметам, в 2015 году составила 98,9 (+ 1,9 п.п. к плану 2015 года) и осталась на уровне 2014 года;

доля муниципальных общеобразовательных учреждений, соответствующих современным требованиям обучения, в общем количестве муниципальных общеобразовательных учреждений достигла планового значения и составила 90 % (+ 0,6 п.п. к отчету 2014 года);

доля детей в возрасте 5-18 лет, получающих услуги по дополнительному образованию в организациях различной организационно-правовой формы и формы собственности, в общей численности детей данной возрастной группы в 2015 году немного превысила плановое значение в 90 % и составила 90,15 % (+17,85 п.п. к отчету 2014 года);

стратегический показатель «Доля победителей и призеров заключительного этапа всероссийской олимпиады школьников от общего количества направленных участников» в 2015 году составил 64,7 % (+20,3 п.п. к 2014 году) и превысил плановый показатель, установленный на 2017 год – 25 %.

В 2015 году город Череповец признан одним из лучших в федеральном конкурсе «Дети разные важны!» по организации мероприятий, направленных на профилактику социального сиротства и безнадзорности и работу с детьми, оказавшимися в трудной жизненной ситуации. Следует отметить большой вклад программы «Дорога к дому» в данную работу.

Ее результатом стала наблюдающаяся несколько лет подряд положительная тенденция по увеличению воспитывающихся в семьях детей-сирот и детей, оставшихся без попечения родителей, с 388 человек в 2010 году до 439 в 2015 году.

Остается актуальной проблема недостаточного количества школ в Зашекснинском районе города, о чем свидетельствуют и показатели удовлетворенности населения качеством общего образования – 83,1% (- 4,5 п.п. к 2014 году).

В 2016 году требуют решения задачи:

выполнение показателей Плана мероприятий («дорожной карты») «Изменения, направленные на повышение эффективности образования» на 2013-2022 годы и «майских» Указов Президента;

обеспечение доступного дошкольного образования для всех детей в условиях увеличения количества детей дошкольного возраста;

строительство новой школы в Зашекснинском районе;

обеспечение равных возможностей получения качественного образования для обучающихся с ограниченными возможностями здоровья в общеобразовательных организациях;

обеспечение охвата 90% детей в возрасте 5-18 лет образовательными программами дополнительного образования;

проведение мероприятий комплекса мер по реализации концепции общенациональной системы выявления и развития молодых талантов;

выполнение плана мероприятий по реализации Концепции развития дополнительного образования детей.

Подготовка кадров для базовых отраслей экономики в соответствии с потребностями бизнеса

В целях подготовки квалифицированных кадров для базовых отраслей экономики города, региона, развития партнерства между бизнесом и образовательными учреждениями реализуется общегородской проект по созданию производственно-образовательных полигонов.

Проект стартовал в 2012 году с открытия Экспериментального машиностроительного полигона. В нем было задействовано 248 студентов. К 2015 году количество полигонов увеличилось до 5, а число студентов-участников – до 1 564 человек.

В 2015 году к уже существующим учебным химико-технологическому, строительному и экспериментальному машиностроительному полигонам добавились полигоны в сфере общественного питания, электро- и теплоэнергетики.

Химико-технологический полигон, созданный на базе бюджетного профессионального общеобразовательного учреждения (далее – БПОУ) Вологодской области «Череповецкий химико-технологический колледж», дополнительно оснащен новым оборудованием: 10 крупными единицами по направлению «Автоматизация технологических процессов и производств» и более 30 иными единицами. В 2015 году в работе полигона приняли участие 428 студентов профильного образования. Организовано и проведено 12 мероприятий различной направленности.

651 студент БОУ СПО ВО «Череповецкий строительный колледж им. А.А.Лепехина» прошли через Учебный строительный полигон. В совместных мероприятиях работодателей и колледжа приняли участие 808 человек. В чемпионате WorldSkillsRussia по штукатурным работам студент колледжа Зарипов Михаил Александрович (3 курс, специальность «Строительство и эксплуатация зданий и сооружений») занял первое место и будет представлять область в г. Санкт-Петербурге на следующем этапе конкурса. В 2016 году город Череповец удостоен права проведения регионального этапа конкурса.

Экспериментальный машиностроительный полигон в 2015 году посетили 278 студентов различных образовательных учреждений. Студенты вовлекаются во все общественные и спортивные мероприятия компаний-участников полигона: в 20 совместных мероприятиях приняли участие 447 человек. По итогам работы полигона силами ПАО «Северсталь» проведен анализ эффективности работы студентов, на основании которого учащиеся, показавшие высокую эффективность, 100% посещаемость, желание работать включены во внешний кадровый резерв.

В июле 2015 года открыт полигон по подготовке кадров для предприятий потребительского рынка. На первом этапе – в сфере общественного питания, далее планируется расширить действие полигона на сферу услуг и торговлю. Участниками полигона стали студенты БОУ СПО ВО «Череповецкий техникум сферы обслуживания», НОУ СПО «Череповецкий торгово-экономический колледж», ООО «Корпоративное питание», МАУ «Центр социального питания» и АО «Северсталь Менеджмент». За 2-е полугодие 2015 года в работе полигона приняли участие 46 человек.

В конце 2015 года к проекту присоединился Учебно-производственный полигон в сфере электро- и теплоэнергетики, открытый на базе БПОУ ВО «Череповецкий лесомеханический техникум им. В.П. Чкалова» при активной поддержке ПАО «Межрегиональная распределительная сетевая компания Северо-Запада». Новый полигон был активно включен в образовательный процесс, в 2015 году его посетили 161 студент.

За время работы всех полигонов обучение на них прошли более 2,5 тысяч студентов образовательных учреждений города.

В 2016 году планируется открытие полигонов в сфере транспорта и жилищно-коммунального хозяйства.

Таким образом, в 2015 году:

доля обучающихся в учреждениях профессионального образования, прошедших стажировку на базе существующих технопарков, инновационных лабораторий, полигонов, составила 9,8%, при плановом значении Стратегии на 2017 год – 10,0 %;

доля выпускников, трудоустроившихся по профилю подготовки в течение одного года после окончания, образовательного учреждения – 74,2 % (в том числе после

окончания ЧГУ – 72,3 %). Плановое значение Стратегии на 2017 год превышено на 4,2%.

3.2. Здоровый город

Здоровье – ключевая характеристика человека, важнейший жизненный приоритет, определяющий возможность реализовать все его индивидуальные и социальные устремления.

Стратегическая цель города – увеличение продолжительности и качества жизни горожан.

Месячник мероприятий, посвященных ежегодному Всемирному дню здоровья, стал для города Череповца традиционным. В апреле 2015 года состоялся праздник, в рамках которого прошли:

городской конкурс творческих работ учащихся школ «Я отвечаю за свое здоровье», фестиваль «Будьте здоровы!» для обучающихся начальных классов,

первые городские открытые соревнования по фрироупу и городские скиппинг-соревнования;

мероприятия учреждений культуры, образования, объединенные общей идеей пропаганды здорового образа жизни среди населения.

В рамках Всемирного дня отказа от курения с 18 по 31 мая 2015 года проведена акция виртуальный флеш-моб «Я не курю!» для работников учреждений и организаций города, обучающихся образовательных учреждений. 31 мая 2015 года организован городской фестиваль «Город без табака» в рамках Всемирного дня отказа от курения в парке имени Ленинского комсомола.

На компьютерных курсах обучились 20 пожилых людей, что является важным условием повышения их социальной активности путем приобретения новых знаний и навыков в работе с компьютером.

Город Череповец продолжит свое участие в VI этапе реализации проекта Всемирной организации здравоохранения «Здоровые города», что не только положительно скажется на имидже города, в котором местная политика выстраивается с учетом факторов, влияющих на здоровье и благополучие жителей города, но и позволит дальше использовать методические и информационные ресурсы Всемирной организации здравоохранения и осуществлять обмен опытом с другими городами Европы и России.

По результатам социологических исследований доля горожан, ведущих здоровый образ жизни, составляет около 58% от опрошенных, что свидетельствует об общей эффективности стратегических решений местного органа самоуправления в сфере общественного здоровья. В представлении горожан укрепилось мнение, что главными факторами отрицательного влияния на здоровье являются вредные привычки и отсутствие внимания к своему здоровью.

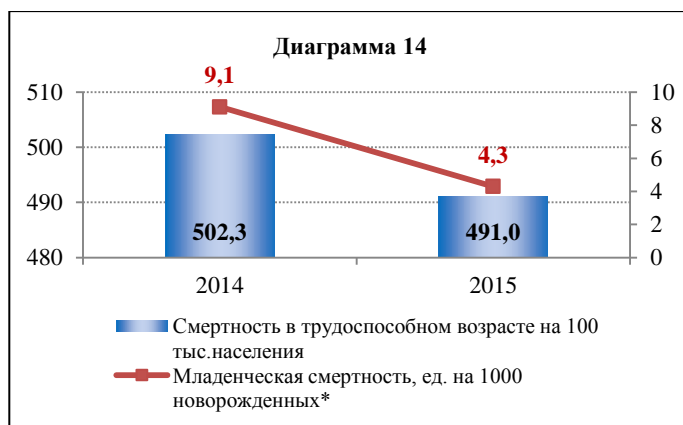
В 2015 году показатели Стратегии составили:

доля курильщиков из числа школьников (6-11 классы) – 8,3 % (- 0,7% к 2014 году) при плановом значении 2017 года – 8 %;

доля школьников, употребляющих алкоголь (6-11 классы), – 22,1% (- 0,2% к 2014 году) при плановом значении 2017 года – 17%.

доля детей 1 и 2 группы здоровья в образовательных учреждениях – 74,7 % (+7,3% к 2014 году) при плановом значении 2017 года – 60,0 %.

В 2015 году удалось снизить показатели смертности (диаграмма 14).



* По данным Вологдастата

Реализация социальных программ, направленных на сохранение и привлечение специалистов в сферу здравоохранения, позволила изменить кадровую ситуацию в сфере. В 2015 году к работе приступили 79 врачей по дефицитным направлениям и профилям специальностей: терапия, педиатрия, акушерство и гинекология, взрослая стоматология, хирургия, травматология, неврология, эндокринология, офтальмология, дерматовенерология и оториноларингология.

Для сохранения и привлечения медицинских кадров в учреждения здравоохранения города произведены выплаты:

компенсации найма жилья – 76 специалистам лечебно-профилактических учреждений (далее – ЛПУ) на сумму 4 815,8 тыс. руб.;

ежемесячного социального пособия на оздоровление 2 150 специалистам на сумму 21 679,9 тыс. руб.;

для оплаты первоначального взноса и субсидирования части ежемесячного платежа по ипотечному кредиту – 18 работникам на общую сумму 3 518,0 тыс. руб.

В ЛПУ города заключено 36 договоров со студентами вузов на их трудоустройство в 2016 году после прохождения интернатуры.

Из специалистов, трудоустроившихся в 2015 году, более половины проявили интерес к городским социальным программам. 22 человека уже выразили желание участвовать в программе ипотечного кредитования и готовят необходимые документы.

В 2015 году выдано 97 целевых направлений для обучения в медицинских вузах, поступил 41 человек.

По данным Вологдастата, средняя заработная плата врачей в городе Череповце за 2015 год составила 44,7 тыс. руб.; среднего медицинского персонала – 23,8 тыс. руб.; младшего медицинского персонала – 14,1 тыс. руб.

Продолжается модернизация учреждений здравоохранения:

в 2015 году областная больница № 2, расположенная в г. Череповце, получила статус клинической и станет полноценной площадкой для подготовки медицинских кадров высокого уровня;

БУЗ ВО «Областная больница № 2», филиал БУЗ ВО «Стоматологической поликлиники № 1», БУЗ ВО «Поликлиника № 7» были оборудованы приспособлениями для инвалидов и маломобильных групп населения;

для БУЗ ВО «Детская городская больница» приобретен современный реанима-

ционный автомобиль, который оборудован транспортным инкубатором для новорожденных и комплексом медицинского оборудования для оказания экстренной помощи детям во время их транспортировки не только в детские больницы области, но и в лечебные учреждения городов Москвы и Санкт-Петербурга.

В Зашекснинском районе города открыта первая в Вологодской области мини-поликлиника, в которой ведут прием четыре врача общей практики, пациенты могут получать бесплатную плановую и неотложную амбулаторную помощь, в том числе и на дому.

Проводится работа по повышению качества жизни пожилых людей:

в городских мероприятиях, посвященных Дню Победы, Международному дню пожилого человека, приняли участие более 23 тыс. горожан преклонного возраста;

на еженедельной основе в МБУК «Дом музыки и кино «Комсомолец» организован «Университет здоровья для пожилых людей», в рамках которого пожилых горожан информируют о профилактике болезней и поддержании здоровья.

Число ветеранов города, охваченных социокультурными мероприятиями, в 2015 году составило 28 680 человек (+1 189 чел. к 2014 году) и превысило плановое значение показателя Стратегии на 2017 год – 26 500 человек.

Физическая культура и спорт

Повышение интереса жителей города к занятиям физкультурой и спортом отразилось на увеличении количества горожан, систематически занимающихся физкультурой и спортом (диаграмма 15).

В 2015 году этот показатель достиг 26 % (более 80 000 человек), превысив стратегический показатель 2017 года на 3 п.п.

Этому способствовало:

культивирование в городе более 60 видов спорта (хоккей, волейбол, баскетбол, футбол, боевые искусства, фитнес и пр.);

проведение порядка 300 физкультурно-спортивных и оздоровительных мероприятий с участием в них около 49 000 череповчан;

реализация проектов по проведению Спартакиад среди образовательных учреждений, молодежи, трудовых коллективов города с общим охватом около 4 766 человек;

проведение спортивных праздников («Кросс нации», «Лыжня России», День здоровья и спорта, соревнования по спортивному ориентированию «Российский азимут – 2015», XIV Спартакиада Союза городов Центра и Северо-Запада России), в которых приняли участие около 14 000 человек.

В рамках реализации программы «Спортивный город» в 2015 году организовано:

87 секций (дворовый футбол, хоккей, баскетбол, волейбол, шахматы, городошный спорт, скандинавская ходьба и другие);

15 секций на базе различных физкультурно-оздоровительных учреждений города для людей с ограниченными возможностями, в которых занимается более 100 человек.



В рамках реализации проекта «Пришкольный стадион» в 2015 году завершена реконструкция стадионов школ №№ 20, 29, 30 – обустроены 3 футбольных поля с искусственным покрытием, беговые дорожки, универсальная площадка, установлен тренажерный комплекс. Начата работа по реконструкции пришкольных стадионов, расположенных на территории школ №№ 3, 21, 26, 27.

В рамках проекта «Народный бюджет - ТОС» установлены 3 гимнастических комплекса в Зашекснинском районе города.

В 2015 году череповецкие спортсмены продолжили завоевывать призовые места на всероссийских и региональных соревнованиях:

город Череповец победил на спартакиаде Союза городов Центра и Северо-Запада;

воспитанницы ДЮСШ № 3 на соревнованиях по боксу стали чемпионками Северо-Запада;

воспитанники ДЮСШ № 4 заняли первое место в командном зачете на всероссийских соревнованиях по пулевой стрельбе;

самбисты завоевали шесть медалей на чемпионате и первенстве Северо-Запада;

яхтсмены из г. Череповца выиграли открытый Кубок Вологодской области по парусному спорту;

футбольная команда «Череповец – 2» завоевала Кубок области;

череповецкая команда ветеранов заняла первое место в региональной спартакиаде;

триумфально выступила в чемпионате России волейбольная команда «Северянка»: 12 побед, ни одного поражения.

В 2016 году будет продолжена работа:

по увеличению количества горожан, вовлеченных в занятия массовым спортом и двигательной активностью, систематически занимающихся физической культурой и спортом;

в направлении роста спортивных достижений череповецких спортсменов.

3.3. Культурный город

Стратегическая цель города – сохранение и преумножение культурного достояния города, создание условий для повышения доступности культурных благ, развития и реализации культурного и духовного потенциала каждого горожанина.

Празднование 70-й годовщины Победы в Великой Отечественной войне, проведение ярких и значимых мероприятий, обновление репертуара театральной площадки города (премьеры спектаклей, театральные фестивали и т.д.) увеличили в 2015 году интерес горожан к театрально-концертным мероприятиям: 112,1 тыс. посетителей, что на 0,2 тыс. посетителей больше, чем в 2014 году (диаграмма 16).

Организация постоянных экспозиций в музеях города, сохранение и популяризация его исторического и культурного наследия, возрождение приема туристических теплоходов, развитие делового и промышленного туризма позволили:

перевыполнить плановый показатель Стратегии 2015 года по посещаемости музеев на 12,3 тыс. посещений в год, а плановый показатель Стратегии 2017 года (245,0 тыс. посещений) – на 2,3 тыс. посещений. В результате показатель в 2015 году составил 247,3 тыс. посещений (диаграмма 17).

увеличить численность обслуженных туристов и экскурсантов до 417,9 тыс. человек (диаграмма 18).

Диаграмма 16. Количество посещений театрально-концертных мероприятий, тыс. пос.

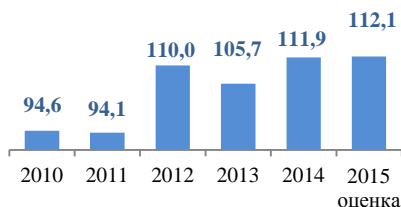


Диаграмма 17. Количество посещений музеев, тыс. пос.

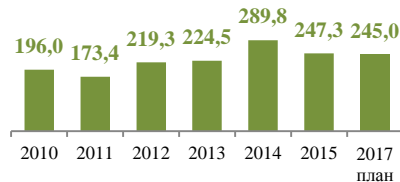
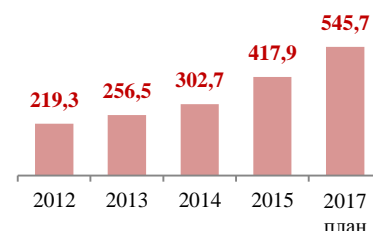


Диаграмма 18. Количество туристов и экскурсантов, тыс. чел.



Показатель удовлетворенности горожан качеством работы учреждений сферы остался на уровне 2014 года – 67 баллов.

В 2015 году:

камерный театр порадовал зрителей премьерными спектаклями «Любовь до потери памяти», «Хэллоуин для россиянцев», «Снежная королева»;

детский музыкальный театр – экспериментальной адаптированной программой для детей от 2 до 3 лет «С мамой за ручку»;

фестиваль «Золотая маска» – спектаклями «С любимыми не расставайтесь», «Рождество О’Генри».

Прошли фестивали «Салют, ветераны!» и «LATINO FEST», «Музыкальный октябрь», духовной музыки, уличных театров с участием театральных коллективов из Вологды, Ярославля и Санкт-Петербурга, «Стать Севера» с участием военно-исторических клубов различных городов.

Состоялся фестиваль «Время колокольчиков», приуроченный к 55-летию Александра Башлачева.

Сформированы туристические предложения для круизных компаний, турфирм и гостей города с более десятка различных маршрутов по городу с посещением различных объектов; в частности, «Череповец – ворота Железного поля», основной темой которого является история металлургической промышленности на Русском Севере.

Город включился в крупный туристский проект «Серебряное ожерелье России» по созданию на обширной территории Северо-Запада туристско-рекреационной системы, объединяющей 11 регионов с последующим созданием каталога маршрутов.

Город Череповец становится центром по приему туристических теплоходов. За навигацию 2015 года в Череповце пришвартовалось 48 теплоходов, это более 7 тысяч туристов.

В рамках развития туристско-рекреационного кластера «Центральная городская набережная» на средства ПАО «Северсталь» открыт музей металлургической промышленности, ставший знаковым туристическим объектом на карте города.

Развивается дополнительное образование в сфере культуры:

более 4 тыс. детей в возрасте от 5 до 18 лет обучается живописи, декоративно-прикладному творчеству, хореографическому, музыкальному искусству и др.;

более 300 детей стали победителями творческих соревнований различного уровня, 30 конкурсантов и 12 творческих коллективов – обладателями Гран-при и лауреатами I степени;

увеличился удельный вес детей в возрасте 5-18 лет, получающих услуги по дополнительному образованию в сфере культуры и искусства, в общей численности детей данной возрастной группы в городе в 2015 году по отношению к 2014 году на 0,9 п.п. до 11% (в 2014 году – 10,1%).

Продолжена работа по выполнению Указа Президента РФ от 7 мая 2012 года № 597. По итогам 2015 года средняя заработная плата работников учреждений культуры составила 16 549 руб. (64,8 % от ожидаемого уровня средней заработной платы в Вологодской области за 2015 год – 25 550,0 руб.). Рост заработной платы за 3 года составил 49,5 %.

Доля объектов культурного наследия, находящихся в муниципальной собственности и требующих консервации или реставрации, в общем количестве объектов культурного наследия, находящихся в муниципальной собственности¹³, в 2015 году сохранился на уровне 2014 года и составил 15,79% при плановом значении 15,79 %.

В 2015 году проведены ремонтные работы на 5 объектах (за счет всех источников финансирования):

музей «Дом И.А.Милютин» (частичный ремонт центрального крыльца, покраска пола, дверей на закрытой веранде, противоаварийные работы с заменой всех конструкций южного крыльца, ремонт пола открытой веранды с полной заменой всех досок, покраска колонн, частичный ремонт восточного крыльца с последующей покраской, ремонт и покраска цоколя);

музей «Усадьба Гальских» (покраска крыльца правого и левого ризалита Барского Дома);

«Дом-музей Верещагиных» (3 объекта);

ул. Социалистическая, 22 (покраска деревянного крыльца);

Советский пр., 35А (ремонт водомерного узла, ремонт арматуры хозяйственно-противопожарного водопровода);

Советский, 57(частичный ремонт фасада).

В 2016 году перед учреждениями сферы поставлены задачи:
обеспечение сохранности объектов культурного наследия;
развитие театрального и музыкального искусства, обеспечение роста его качества и доступности для населения;
сохранение и развитие системы дополнительного образования детей;
создание условий для развития самодеятельного художественного творчества и досуга населения, устойчивого развития сферы внутреннего и въездного туризма города.

3.4. Город с активным гражданским сообществом

При построении эффективной системы управления городом внедряются новые формы самоуправления, горожане вовлекаются в разработку и принятие решений.

Работа ведется по четырем направлениям.

Оперативное реагирование на обращения и инициативы граждан.

Работа с обращениями граждан осуществляется:

по телефону «Прямая линия мэра города» (57-10-97);

через прием письменных и устных обращений граждан;

¹³ Показатель Указа Президента № 607

в форме приема граждан по месту жительства в филиалах Центра профилактики правонарушений.

Всего в 2015 году поступило 2 300 обращений.

В филиалах центра профилактики правонарушений принято 1 548 человек.

Поддержано гражданских инициатив и проведено мероприятий – 344 (+ 19% к 2014 году), превышен плановый показатель Стратегии, установленный на 2017 год, – 290 ед./год.

Более 73 тысяч человек приняли участие в мероприятиях и инициативах социальной направленности (в 3 раза больше, чем в 2014 году), превышен плановый показатель Стратегии, установленный на 2017 год, – 30 тысяч человек/год.

Взаимодействие с общественными объединениями горожан

170 социально ориентированных общественных организаций взаимодействуют с мэрией города.

Активное взаимодействие организовано с общественными объединениями горожан через:

проведение публичных слушаний по вопросам бюджетной политики и ключевым темам городского управления;

взаимодействие с Городским общественным советом, Городским координационным советом по делам детей и молодежи, советом ветеранов и другими профильными рабочими сообществами с участием общественности.

Благодаря активной пропаганде деятельности территориальных общественных самоуправлений и достигнутых ими результатов доля территорий, объединенных в ТОСы, увеличилась до 24,3 % (диаграмма 19).



Взаимодействие через интернет – ресурсы:

официальный сайт мэра города – www.kuzin35.ru, на который за 2015 год поступило более 2 тыс. обращений;

официальный сайт мэрии города Череповца – mayor@cherepovetscity.ru.

страница мэра в социальной сети «ВКонтакте», количество подписчиков на которую увеличилось с 34 тыс. человек в 2014 году до 48,6 тыс. человек в 2015 году.

другие Интернет-проекты – более 23 тыс. участников (приложение 3).

Интернет-портал города cherinfo.ru, администрированием которого занимается МКУ «Информационное мониторинговое агентство «Череповец», является основным публикатором материалов о социально-экономическом положении города, его культурной, спортивной, общественной жизни. По итогам 2015 года портал cherinfo.ru признан самым цитируемым СМИ Вологодской области, вошел в десятку самых грамотных СМИ Вологодской области.

МКУ «Информационное мониторинговое агентство «Череповец» в 2015 году стало:

лауреатом Всероссийского конкурса Союза российских городов на лучший сайт муниципального образования – 2 место;

победителем Всероссийского конкурса «Вместе радио» (Северо-Запад) в г. Санкт-Петербурге и Всероссийского конкурса СМИ «Многоликая Россия» за радио-проект «Улицы Великой Победы».

Создана страница официального сайта города Череповца в социальной сети «ВКонтакте» https://vk.com/cherinfo_ru, число подписчиков – 7 514 человек, страница МКУ «ИМА «Череповец» в социальной сети «Фейсбук».

МКУ «ИМА «Череповец» реализует большое количество высокотехнологичных (интерактивных) медиапроектов (приложение 4).

Реализация общественных проектов:

«Чистый город», «Народная роща», «Яркий двор», «Народный бюджет» и «Народный бюджет ТОС», «Праздник во все дворы», «Танц-плантация-2015».

4. Инженерная инфраструктура города

Основной стратегической целью является развитие территории, в том числе создание привлекательной, доступной для всех категорий горожан и комфортной для проживания городской среды с эффективным жилищно-коммунальным хозяйством; высоким уровнем благоустройства территорий и развития информационных технологий.

Реализация градостроительной политики города направлена на создание привлекательной, доступной для всех категорий горожан и комфортной для проживания городской среды.

В 2015 году по разработке градостроительной документации выполнены следующие мероприятия:

научно-исследовательские работы по внесению изменений в Генеральный план города Череповца, Правила землепользования и застройки города;

разработка проекта схемы озеленения города Череповца с проектированием скверов и бульваров (Индустриальный, Заягорбский, Северный районы).

Утвержден проект планировки территории 10 мкр., разработанный за счет средств инвестора.

В городе Череповце впервые будет реализовано направление по развитию застроенной территории в центральной части Индустриального района города.

В 2016 году планируется утверждение документов территориального планирования и градостроительного зонирования (внесение изменений в Генеральный план, Правила землепользования и застройки). Реализация мероприятий по благоустройству и озеленению городских территорий согласно разработанной схеме озеленения. Дальнейшая реализация запланированных мероприятий по развитию застроенной территории.

Объем инвестиций в городские объекты капитального строительства увеличился в 1,5 раза к 2014 году и составил 10,858 млрд. руб. (схема 1).



При этом стратегический показатель по объему бюджетных инвестиций в развитие городской инженерной инфраструктуры составил 0,220 млрд. руб. при плановом значении 2017 года – 0,377 млрд. руб.

В городе продолжены работы по выбору площадок для нового строительства, формированию земельных участков.

В 2015 году предоставлено 118 земельных участков для строительства общей площадью 36,2 га, в том числе 63 земельных участка общей площадью 6,2 га для индивидуального жилищного строительства (из них 43 земельных участка общей площадью 3,6 га – многодетным семьям¹⁴).

Значения показателей Указа Президента № 607:

площадь земельных участков, предоставленных для строительства, в расчете на 10 тыс. человек составила 1,14 га/10 тыс. чел., что на 42,3% превышает уровень 2014 года (0,80 га/10 тыс. чел.).

площадь земельных участков, предоставленных для жилищного строительства в 2015 году составила 10,6 га (106% годового плана, 68,4% от уровня 2014 года) при плановом показателе Стратегии на 2017 год – 24 га/год¹⁵.

Динамика предоставления земельных участков для строительства представлена в таблице 4.

Таблица 4

Вид разрешенного использования	2011		2012		2013		2014		2015	
	Кол-во	Площадь, га	Кол-во	Площадь, га	Кол-во	Площадь, га	Кол-во	Площадь, га	Кол-во	Площадь, га
Всего под строительство, в том числе:	49	20,3	37	46,2	119	31,4	157	25,4	118	36,2
для индивидуального жилищного строительства, всего	25	3,2	11	1,2	57	5,4	121	10,2	63	6,2
для индивидуального жилищного строительства многодетным семьям	-	-	-	-	40	3,6	106	8,6	43	3,6

¹⁴ В рамках реализации закона Вологодской области от 08.04.2015 № 3627-ОЗ «О бесплатном предоставлении в собственность отдельным категориям граждан земельных участков, находящихся в государственной или муниципальной собственности, на территории Вологодской области»

¹⁵ Направлены предложения по корректировке планового показателя на 2017 год в связи с изменением сроков ввода подстанции «Южная» и невозможностью обеспечения свободных территорий города инфраструктурой, предлагаемое значение показателя на 2017 год – 10 га. Деятельность по предоставлению земельных участков для жилищного строительства носит заявительный характер

Наблюдается положительная динамика объемов ввода жилья.

В 2015 году введены в эксплуатацию 168,5 тыс. кв. метров жилья (+21,6 % к уровню 2014 года) – диаграмма 20.

При этом общая площадь помещений в среднем на одного жителя составила 24,3 кв.м.

Фактически достигнут плановый показатель 2017 года.



В 2015 году:

выдано 205 разрешений на строительство и реконструкцию объектов, в т.ч. 113 разрешений на индивидуальное жилье;

рассмотрено 158 заявлений о получении разрешений на ввод объектов в эксплуатацию;

принято в эксплуатацию 86 объектов капитального строительства.

Объекты, принятые в эксплуатацию за 2015 год, представлены в приложении 5.

На 01.01.2016 на территории города в стадии строительства находятся 65 объектов жилищного строительства, 72 – промышленного и коммунально-складского назначения, 34 – иного назначения.

Жилищное строительство, в основном, сосредоточено в Зашекснинском районе города – 36 домов (55,38%), Заягорбском районе – 15 домов (23,08%), Индустриальном районе – 7 домов (10,77%), Северном районе – 7 домов (10,77 %).

На 2016 год планируется начало реализации мероприятий по реконструкции, модернизации, строительству крупных объектов инженерной и транспортной инфраструктуры.

Благоустройство территорий

В рамках работы по благоустройству города продолжается реализация мероприятий по повышению эффективности содержания территорий общего пользования, комплексных архитектурных, ландшафтных, дизайнерских и инженерных решений по обустройству, озеленению, цветовому, световому решению городской среды.

В 2015 году:

разработан проект схемы озеленения города Череповца с проектировкой скверов и бульваров (Индустриальный, Заягорбский, Северный районы), утвержден проект планировки 10 мкр.;

выполнено благоустройство и озеленение 29,25 га городской территории;

завершен 1-й этап реконструкции Парка Победы;

благоустроена территория Привокзального сквера;

продолжены работы по формированию зон отдыха и освещения в Соляном саду;

благоустроен сквер у памятника участникам ликвидации последствий катастрофы на ЧАЭС;

обустроено 1,28 га парковок;

высажено 501 900 цветов, 100 деревьев, 2 500 кустарников; установлено 450 цветочных ящиков на пешеходных ограждениях, 11 каркасных фигур, 45 модульных цветников;

установлено 200 скамеек и 1 173 урны; 11 автобусных остановок оборудованы павильонами (9 по муниципальной программе «Развитие городского общественного транспорта» на 2014-2017 годы; 2 по программе «Безбарьерная среда»).

Отремонтированы:

мостовые сооружения через реку Серовку, опорные конструкции городского путепровода по улице Архангельской;

проезжая часть улиц капитально и картами, участки тротуаров общей площадью 168,7 тыс. кв. метров, что на 73,3 тыс. кв. метров или 76,8 % больше, чем в 2014 году, в том числе проведены капитальные ремонты б. Доменщиков, улиц Парковой, Ломоносова на участке от ул. Парковой до пр. Строителей общей площадью 44,7 тыс. кв. метров.

Приобретена 51 единица многофункциональной специализированной техники для уборки города, которая подключена к системе «ГЛОНАСС», что позволяет отслеживать не только расход топлива, маршруты движения, но и работу навесного оборудования.

Внедрено новое оборудование по изготовлению солевых растворов, которое позволит уменьшить объем применяемой песко-соляной смеси.

Подготовлены концептуальные предложения по обеспечению развития городской территории и улучшению качества городской среды, в т.ч. по размещению хоккейных коробок на территории 9 участков города за счет средств инвестора, организации велосипедного движения на территории города и др.

Продолжена работа по упорядочению размещения нестационарных торговых объектов (далее – НТО) – 261¹⁶ объект (148 павильонов и 113 киосков) на начало 2016 года в целях приведения их в соответствие требованиям действующего законодательства:

рассмотрено 27 проектов по реконструкции и модернизации НТО;

проведена реконструкция / модернизация 12 объектов;

введен в эксплуатацию 1 капитальный объект на месте временного по адресу: ул. Гоголя, 19А;

в стадии капитального строительства находятся 3 объекта взамен временных по адресам: ул. М. Горького, у д. 85, ул. Краснодонцев, у д. 9, Советский пр., у д. 113.

В результате оценка горожанами благоустроенности территорий города составила 46,4 балла (+1,5 балла к 2014 году) при плановом значении показателя Стратегии на 2017 год – 65 баллов.

Площадь благоустроенных публичных пространств, в т.ч. тематических (сценарных) в 2015 году составила 11 815,5 кв. метров (+ 849,8 кв. метров или 7,7% к уровню 2014 года) при плановом значении Стратегии на 2017 год – 74 768 кв. метров; доля дорог, не нуждающихся в капитальном ремонте – 65,0 % (+ 3,8 % к 2014 году), достигнут плановый показатель Стратегии на 2017 год – 65,0 %.

В 2016 году планируется:

разработка проектно-сметной документации и дальнейшая реализация проектов по размещению хоккейных коробок на территории города;

выполнение работ по ремонту:

улично-дорожной сети общей площадью (включая тротуары) – 246,0 тыс. м² (улица Олимпийская, путепроводная развязка по ул. Сталеваров (с ремонтом деформа-

¹⁶ С учетом НТО, размещенных на земельных участках, находящихся в частной собственности

ционных швов), улиц Вологодская, Сталеваров, Северное шоссе, Тимохина, Жукова, Милютина, Чкалова, Устюженская, Советский пр., улиц Боршодская, Metallургов, Октябрьский мост, дорога на Ирдоматку);

проезжей части улиц картами площадью 28 тыс. м², внутриквартальных проездов площадью 6,7 тыс. м², тротуаров общей площадью 3,3 тыс. м²;

работы по озеленению городских территорий, благоустройству территорий скверов, пляжей и кладбищ. Не останутся без внимания и работы по организации безопасности дорожного движения (нанесение разметки, установка дорожных знаков и т.д.);

проведение работ по упорядочению размещения нестационарных торговых объектов (НТО) на территории города в целях приведения их в соответствие требованиям действующего законодательства.

Развитие транспортной инфраструктуры

С целью улучшения работы общественного транспорта и повышения качества обслуживания пассажиров в 2015 году:

открыта развязка на Октябрьском проспекте и завершено строительство участка улицы Раахе, организовано движение общественного транспорта по ул. Раахе (внесены изменения в схему движения автобусного маршрута № 27);

изменена схема движения автобусного маршрута № 5 по многочисленным просьбам жителей Северного района;

оборудована посадочная площадка автобусной остановки на б. Доменщиков; капитально отремонтированы с элементами модернизации 8 трамвайных вагонов;

реконструировано 0,6 км трамвайного пути в районе Музейного комплекса металлургической промышленности, капитальный ремонт проведен на 0,5 км трамвайных путей.

Для обеспечения безопасности дорожного движения и повышения эффективности содержания дорог общего пользования проведены работы:

в районе дислокации общеобразовательных школ на 47 пешеходных переходах нанесена разметка в виде надписи «ДЕТИ» – 65 шт.; установлены 28 искусственных неровностей, 2 362 погонных метра пешеходных ограждений;

произведена замена на новые 237 дорожных знаков, установлены 260 знаков, запрещающих остановку/стоянку транспортных средств;

введены в эксплуатацию три светофорных объекта в Зашекснинском районе, модернизированы светофорные объекты на перекрестках города: ул. Краснодонцев - ул. Леднева, ул. Ленина - ул. Ломоносова;

установлено 65 светильников с лучшими световыми характеристиками;

установлены дорожные знаки различных типов – 501 шт.;

ликвидированы 9 пешеходных переходов с нарушением норматива по расстоянию до соседнего перехода (не менее 200 метров);

оборудованы автобусными павильонами 11 автобусных остановок.

Показатели Стратегии за 2015 год:

протяженность новых объектов улично-дорожной сети составила 4 425,7 п/м/год (+1 336,1 п/м к 2014 году) – превышен плановый показатель Стратегии на 2017 год – 4 196 п/м/год:

протяженность сети общественного транспорта по выделенным полосам (автобусы) – показатель остался на уровне 2014 г. – 5,7 км, достигнут плановый показатель Стратегии на 2017 год – 5,0 км.

По данным социологического исследования, проведенного информационным мониторинговым агентством, оценка горожанами качества перевозок общественным транспортом составила 67,8 баллов (+0,4 балла к 2014 году), оценка удовлетворенности временем ожидания транспорта – 64,8 балла (+1,2 балла к 2014 году).

В 2016 году планируется продолжение работ по капитальному ремонту с элементами модернизации трамвайных вагонов, предусмотрено обустройство автобусных остановок павильонами/навесами для ожидания автобусов.

Природоохранная деятельность в городе Череповце направлена на улучшение экологической обстановки, стабилизацию и снижение экологической нагрузки на окружающую среду.

В настоящее время экологическая обстановка в городе оценивается как стабильная с тенденцией к улучшению.

По результатам 2015 года индекс загрязнения атмосферы (ИЗА) равен 4,5¹⁷ единиц, что в 2 раза ниже планового показателя Стратегии на 2017 год.

За период 2011-2015 годы ИЗА снизился с 9,9 до 4,5 единиц.

Доля использованных и переработанных отходов в общем объеме образовавшихся отходов, в том числе и твердых бытовых, в 2015 году оценивается на уровне 49,0% (в 2014 году величина показателя составила 49,7%) при плановом показателе Стратегии на 2017 год – 50%.

На достижение целей и задач направлены мероприятия муниципальной программы «Охрана окружающей среды» на 2013-2022 годы, в реализации которой участвуют 17 промышленных предприятий. Объем средств, направленных предприятиями на природоохранные мероприятия за 2015 год, составляет 3,22 млрд. руб.

В 2015 году предприятиями города реализован ряд мероприятий.

По улучшению состояния водного бассейна: реконструкция единой фильтровальной станции ПАО «Северсталь», комплекса городских очистных сооружений канализации МУП «Водоканал».

По снижению объемов размещения промышленных отходов и снижения негативного воздействия на окружающую среду:

второй этап строительства объединенного шламонакопителя фосфогипса АО «ФосАгро-Череповец»;

комплексная переработка отходов производства ПАО «Северсталь».

По снижению объемов выбросов загрязняющих веществ в атмосферу:

реконструкция аспирационной установки от корпуса коксовых дробилок и шихтового отделения АГЦ-2, ремонт систем газоочистки и аспирации в сталеплавильном производстве ПАО «Северсталь»;

замена фильтровальных рукавов системы аспирации «Штейнеманн» ЗАО «Череповецкий фанерно-мебельный комбинат»;

реконструкция системы вентиляции медницкого участка с целью повышения ее эффективности, списание автобусов с экологическим классом Евро-3 МУП «Автоколлонна № 1456»;

¹⁷ По прогнозным данным Департамента природных ресурсов и охраны окружающей среды Вологодской области

установка системы аспирации сталеплавильных печей и машин центробежного литья заготовок ОАО «Череповецкий литейно-механический завод».

Город Череповец традиционно участвует в экологических акциях и мероприятиях регионального и общероссийского уровня: «Дни защиты от экологической опасности», «Зеленая Россия», «Зеленая Весна» и других.

В рамках Всероссийской акции «Дни защиты от экологической опасности в 2015 году», проводимой в период с 1 марта по 5 июня 2015 года, промышленными, муниципальными предприятиями и организациями города проведено 1 297 мероприятий по благоустройству и озеленению городской территории, экологическому воспитанию и просвещению, в которых приняли участие 77 624 жителя города. В результате проведения Всероссийской акции в 2015 году было высажено 1 144 дерева, 609 кустарников, обустроено 40 858,1 м² газонов и цветников, посажено 406 650 единиц цветочной рассады.

В рамках общегородской акции «Сдай батарейку – Спаси Ежика» было собрано и передано на утилизацию более 30 тыс. отработанных батареек.

При поддержке мэрии города с участием общественных экологических организаций проводятся акции по раздельному сбору мусора.

Ежегодно мэрия города проводит эколого-просветительские мероприятия, мероприятия по формированию здорового образа жизни.

В рамках Всероссийской акции «Дни защиты от экологической опасности-2015»:

среди учреждений образования МБОУ «Начальная общеобразовательная школа № 39», МБОУ ДОУ «Дворец детского и юношеского творчества им. А.А.Алексеевой», МБОУ «Средняя общеобразовательная школа № 18» награждены Дипломом победителя и ценным призом.

В областном конкурсе детской рукописной книги «Удивительный мир Вологодчины» в отдельных номинациях победителями стали 8 работ учащихся школ и воспитанников детских садов №№ 5, 73, 106, 114, 125, 132.

В XX Международном молодежном Биос-форуме и Биос-олимпиаде 2015 делегация МОУДОД «ДДиЮТ им. А.А.Алексеевой» была отмечена Дипломами 1 и 2 степени.

В 2015 году достигнуты плановые значения стратегических показателей по уровню экологической культуры детей и подростков: высокий – 25 %, средний – 61 %. Плановые значения показателей, определенных на 2017 год, – 35 % и 58 % соответственно.

Для достижения поставленных целей и задач в рамках муниципальной программы «Охрана окружающей среды» на 2013-2022 годы работы по снижению негативного воздействия хозяйственной и иной деятельности на компоненты окружающей среды и здоровье населения, стабилизации и улучшению экологической обстановки в городе Череповце, совершенствованию системы экологического воспитания и образования населения будут продолжены.

Жилищно-коммунальное хозяйство

Стратегическая цель города в сфере жилищно-коммунального хозяйства (далее – ЖКХ) – устойчивое и эффективное функционирование системы ЖКХ города, базирующееся на принципе партнерства властных структур, бизнес-сообщества и населения города.

В части реализации проектов в сфере ЖКХ в 2015 году следует отметить следующие:

Служба жилищного просвещения:

проведено 16 287 консультаций, в т.ч. по программе капитальных ремонтов - 9 880 консультаций;

367 человек обучались в Школе жилищного просвещения, из них 82 % являются председателями советов домов, 18 % – председателями и членами правления ТСЖ, специалистами ресурсоснабжающих организаций и представителями управляющих организаций.

Выпускники находятся в постоянном контакте со Службой жилищного просвещения и получают всю необходимую информацию для осуществления своей деятельности. В 2015 году выполнены капитальные ремонты общего имущества в 28 МКД на сумму 10,344 млн. руб. за счет средств собственников помещений на основании решений общих собраний собственников.

Служба жилищного просвещения приняла участие в 764 собраниях собственников жилья.

За 2015 год по инициативе собственников создано 86 Советов МКД, в том числе 31 из них переизбран (всего в городе 620 советов), жители 28 домов выбрали форму управления – ТСЖ, 11 – ТСН.

Из 1 743 МКД – 421 дом имеет формы управления ТСЖ, ТСН или ЖСК, 620 – Совет дома.

Доля многоквартирных домов, имеющих Советы дома или ТСЖ, в 2015 году составила 59,7 % (+ 3,5% к 2014) при плановом показателе Стратегии на 2017 год – 76 %.

В 2014 году был запущен видеопроjekt «Доступное ЖКХ» (56 выпусков, в том числе 25 – в 2014 году, 31 – в 2015 году), в котором горожанам в доступной форме разъясняются вопросы ЖКХ.

Продолжена работа по реализации муниципальной программы «Энергосбережение и повышение энергетической эффективности на территории муниципального образования «Город Череповец» на 2014-2018 годы, в рамках которой удалось достичь положительных результатов в части сокращения потребления электрической энергии МО в сравнении с 2014 годом на 1,6 % (диаграмма 21, приложение 6).



Показатели, характеризующие деятельность мэрии города в сфере энергосбережения и повышения энергетической эффективности в соответствии с системой показателей, утвержденных Указом Президента РФ от 28.04.2008 № 607, представлены в приложении 7.

В 2015 году в рамках Областной программы капитальных ремонтов общего имущества многоквартирных домов выполнены работы по капитальному ремонту крыш, внутридомовых инженерных систем в 28 многоквартирных домах.

В результате работы в 2015 году достигнуты следующие показатели Стратегии:

доля МКД с процентом износа основного фонда от 0 до 30 составила в 2015 году 87,9 % (-0,16 п.п. к уровню 2014 года) при плановом значении Стратегии на 2017 год – 88,2 %;

индекс реконструкции и капитального ремонта жилья – 115,96 руб./кв. метр (в 35 раз больше уровня 2014 года) при плановом значении Стратегии на 2017 год – 50,0 руб./кв. метр.

Оценка горожанами качества коммунальных услуг приведена в таблице 5.

Таблица 5

Показатель Стратегии, балл	Среднее по городу, балл		Отклонение в баллах	Целевой показатель Стратегии
	2014	2015		2017
Оценка горожанами качества коммунальных услуг				
отопление и горячее водоснабжение	70,7	72,1	1,4	72
холодное водоснабжение	76,4	79,6	3,2	78
работы сантехников, электриков, плотников и т.п.	53,9	55,2	1,3	58
вывоз мусора	70,4	73	2,6	72
работы лифта	63	60,8	-2,2	67

В 2016 году планируется выполнение работ по капитальному ремонту крыш, внутридомовых инженерных систем, замене лифтов в более чем 139 многоквартирных домах.

Современные информационные технологии: I-CITY

Главная цель информатизации на муниципальном уровне заключается в обеспечении повышения качества и уровня жизни населения за счет широкого использования информационно-коммуникационных технологий (далее – ИКТ) в производстве и социальной жизни города. Развитие и широкое практическое использование ИКТ, начиная от современных компьютеров и программ и заканчивая Интернетом, смартфонами и планшетами, во всех сферах жизнедеятельности общества является сегодня необходимым условием повышения уровня и качества жизни населения. Социальная направленность информатизации выражается в предоставлении гражданам возможности реализовать свои права на доступ к открытым информационным ресурсам, развитию индустрии и инфраструктуры информационных, компьютерных, телекоммуникационных технологий и услуг.

В настоящее время информационно-телекоммуникационная инфраструктура города Череповца на фоне других муниципальных образований Вологодской области является более развитой. В городе создана и функционирует муниципальная сеть передачи данных (МСПД), к которой подключено 100% органов местного самоуправления (далее – ОМСУ), 75% подведомственных учреждений. Общая протяженность волоконно-оптических линий связи (ВОЛС) составляет 74,5 км.

В 2015 году была продолжена работа по организации бесплатного свободного Wi-Fi-доступа к сети «Интернет». Установлен бесплатный доступ к сети «Интернет» по технологии wi-fi в общественных местах и местах проведения массовых мероприятий (в скверах на улице Гоголя, у железнодорожного вокзала, у МБУК «Дворец культуры «Строитель» им. Д.Н. Мамлеева).

Сеть организована МБУ «ЦМИРиТ» совместно с компанией партнером – Izet и имеет название iCity- Izet. Подключение осуществлено за счет средств инвестора

(ООО «Зет-Телеком»). К концу 2015 года общее число WiFi-зон в Череповце составило 11:

- в сквере у торгового центра «Лента»;
- на площади Революции (Соборная горка);
- площадь у ДК «Металлург»;
- площадь Metallургов;
- Комсомольский сквер;
- сквер на улице Верещагина;
- сквер на Советском проспекте (у памятника «Зенитка»);
- площадь Милютина (у ЗАГСа).
- сквер на улице Гоголя;
- привокзальный парк;
- площадь Строителей.

В 2015 году доля публичных пространств, обеспеченных свободным доступом в «Интернет», от общей доли публичных пространств составила 73,3 % (в 2014 году – 53,3%). Мы приближаемся к плановому показателю Стратегии на 2017 год – 100 %.

В городе активно развиваются интернет-технологии.

Реализуется проект повышения компьютерной грамотности населения «Электронный гражданин», продолжается перевод процесса оказания муниципальных услуг в электронный вид.

В рамках проекта «Электронный гражданин Вологодской области» в центрах общественного доступа г. Череповца прошли бесплатное обучение 2 078 человек. В рамках мероприятий по популяризации электронных сервисов на Едином портале государственных услуг (www.gosuslugi.ru) зарегистрировались 10 592 человека.

Увеличивается число граждан, использующих «Интернет» в качестве канала для общения с органами муниципальной власти. За 2015 год через Единый портал государственных услуг (www.gosuslugi.ru) в органы мэрии г. Череповца было подано 1 507 заявлений. Самыми популярными услугами являются «Запись в школу» (911 заявлений), «Запись в детский сад» (493 заявления).

Всего на данный момент в городе Череповце в электронный вид переведено 46 из 67 муниципальных услуг.

С начала 2015 года МБУ «Многофункциональный центр в г. Череповце» увеличил количество окон приема документов с 20 до 63.

Доля пользователей сети «Интернет» от общей численности жителей города составила 69,3 % (в 2014 году – 55%), превышен плановый показатель Стратегии на 2017 год – 65 %;

доля муниципальных услуг, предоставляемых в электронном формате, от общего числа подлежащих переводу, – 71,6 %¹⁸ (в 2014 году – 94,8%). Плановый показатель Стратегии на 2017 год – 100 %.

Развивается проект «Безопасный город».

Установлено 5 новых камер обзорного видеонаблюдения (общее количество – 52):

- площадь Metallургов (3 камеры);
- Советский проспект;
- сквер у ж/д вокзала.

¹⁸ Постановлением мэрии от 01.10.2015 № 5260 внесены изменения в список муниципальных услуг (удалена из списка 1 услуга, добавлены 11 новых и у 11 изменено наименование в связи с изменением административных регламентов оказания данных услуг)

Для пользователей официального сайта города Череповца доступен архив записей с 23 камер памятью 60 дней.

Обслуживается 28 комплексов фиксации нарушений ПДД. За 2015 год зафиксировано 97 713 нарушений ПДД. Наложено штрафов на 54,5 млн. руб. (из них оплачены – 37,8 млн. руб.).

5. Задачи и перспективные направления социально-экономического развития

Повышение инвестиционной привлекательности города

Развитие инвестиционного потенциала – основной элемент экономического развития Стратегии города.

При этом необходимо отметить эффективную деятельность института поддержки инвестиционного климата в г. Череповце – АНО «Инвестиционное агентство «Череповец»:

объем инвестиций по проектам, одобренным к реализации на Инвестиционном совете города, в 2015 году составил более 1 млрд. руб.

агентством сформирована 71 инвестиционная площадка для реализации бизнес-проектов, что на 44,98 % или 22 ед. больше уровня 2014 года;

21 проект принят к реализации;

проведено 26 имиджевых выездных мероприятий, где был продемонстрирован инвестиционный потенциал муниципального образования «Город Череповец» и перенят позитивный опыт привлечения инвестиций. В том числе проведена 3 Международная научно-практическая конференция «Развитие деревянного домостроения в России».

Самым значимым событием 2015 года стало подписание с НО «Фонд развития моногородов» Соглашения о софинансировании затрат за счет средств федерального бюджета на строительство инженерной и транспортной инфраструктуры Индустриального парка «Череповец» в размере 879,3 млн. руб.

В начале 2016 года будут проведены конкурсные процедуры и определен генеральный подрядчик по строительству инфраструктуры Индустриального парка «Череповец». К 2017 году территория Индустриального парка будет представлять собой подготовленную площадку с подведенными коммуникациями до границ участков резидентов, а также централизованной внутренней системой управления и обслуживания, располагающейся в исторически сложившемся промышленном кластере.

К 2021 году на данной территории планируется создать 7 новых производств с общим объемом инвестиций более 5 млрд. руб., более 1 000 рабочих мест.

Губернатором Вологодской области и руководителем Ростуризма утвержден план реализации туристско-рекреационного кластера «Центральная городская набережная». Объем инвестиций по состоянию на 31.12.2015 составил 130,7 млн. руб., в том числе объем частных инвестиций – 97,8 млн. руб., что на 37% больше запланированного.

В 2016 году планируется:

разработать проектно-сметную документацию на транспортную инфраструктуру в районе «Усадьбы Гальских», продолжить работы по привлечению федерального финансирования на строительство инженерной инфраструктуры в рамках Кластера;

продолжить работу по проектированию и подведению инженерных коммуникаций к инвестиционным площадкам по проектам «Южный технологический кластер» (с технопарком высоких технологий в сфере лесопромышленного комплекса и деревообработки) и Череповецкий тепличный комплекс «Новый». Стоимость инве-

стиционного проекта – 1 597,9 млн. руб. Сроки реализации проекта: апрель 2016 года – сентябрь 2017 года, выход на проектную мощность – март 2018 года.

Следует отметить, что в процессе создания благоприятного инвестиционного климата на территории города проведены мероприятия в рамках внедрения практики Агентства стратегических инициатив № 24 «Сокращение сроков прохождения разрешительных процедур в сфере земельных отношений и строительства при реализации инвестиционных проектов», результатом которых стало сокращение контрольного цикла разрешительных процедур на 34%.

Наращивание собственной доходной базы местного бюджета Институт ГЧП

В рамках института государственно-частного партнерства продолжена реализация 2 городских проектов, информация о которых представлена в приложении 8:

банно-прачечный комплекс по ул. Краснодонцев, 53;
медицинский центр по ул. Коммунистов, 40.

Объем инвестиций по проектам составляет 100 млн. руб.

Налоговое администрирование в 2015 году

На постоянной основе проводятся заседания межведомственной рабочей группы по платежам в городской бюджет и легализации заработной платы с участием представителей федеральных ведомств. Дополнительные доходы, поступившие в консолидированный бюджет области за 2015 год в результате снижения задолженности, составили 34,6 млн. руб., по легализации заработной платы – 32,7 млн. руб.

Кроме того, в результате деятельности межведомственных комиссий на базе налоговой инспекции в результате снижения задолженности дополнительно поступило в консолидированный бюджет области за 2015 год 47,5 млн. руб., по легализации заработной платы – 39,3 млн. руб.

В течение 2015 года на регулярной основе осуществлялись выезды мобильного налогового офиса.

За 2015 год состоялся 101 выезд мобильного налогового офиса, 25 выездов на предприятия и 12 рейдов с использованием мобильного АПК «Дорожный пристав». Принято от налогоплательщиков имущественных налогов на сумму 15,8 млн. руб., в т.ч. поступило в городской бюджет – 4,6 млн. руб.

Эффективное управление муниципальной собственностью, земельными ресурсами

Комитетом по управлению имуществом города осуществляются мероприятия по достижению городской стратегической цели по эффективному управлению муниципальным земельно-имущественным комплексом с целью создания условий для пополнения городского бюджета и исполнения социальных программ города.

Итоги работы за 2015 год представлены в таблице 6.

Таблица 6

Мероприятие	2010	2011	2012	2013	2014	2015
Проведено аукционов, шт.	5	6	5	5	5	7
Продано земельных участков, шт.	10	26	12	24	35	34 ¹⁹
Начальная цена выставленных на торги участков, тыс.руб.	62 600	85 310	51 222	54 153	57 806	80665,65 ²⁰
Цена по итогам торгов, тыс.руб.	63 180	104 880	83 189	91 322	118 682	96897,65 ²¹

¹⁹ из них 3 – в собственность, 31 – право аренды

²⁰ 1 880,0 – в собственность, 78 785,65 – право аренды

²¹ 2 500,0 – в собственность, 94 397,65 – право аренды

Мероприятие	2010	2011	2012	2013	2014	2015
Продано объектов в ходе реализации Прогнозного плана (программы) приватизации муниципального имущества, шт./кв.м	27/3491,1	23/13512,2	22/ 4828,6	8/ 677,4	8/2906,7	7/1123,70
Общая сумма договоров, заключенных в рамках приватизации объектов недвижимого имущества, тыс.руб.	112684,8	147680,5	87822,41	94557,6	37997,36	10932,48
Приватизировано земельных участков под зданиями, сооружениями	115	73	76	59	71	50

Динамика объемов приватизации муниципального имущества представлена в приложении 9.

По результатам работы по администрированию неналоговых доходов от поступлений в городской бюджет доходов от использования, реализации муниципального имущества и иных неналоговых доходов объем поступлений в городской бюджет в 2015 году составил 549,9 млн. руб., что на 56,4 млн. руб. или 11,4% больше поступлений 2014 года.

В 2015 году увеличились доходы от :

аренды земельных участков – на 19,1 млн. руб., что на 5,7% больше уровня 2014 года;

продажи земли на 32,7 млн. руб. что на 98% больше уровня 2014 года (приложение 10).

В 2016 году планируется:

проведение мероприятий по предоставлению земельных участков семьям, имеющим трех и более детей;

организация торгов на право заключения договоров на установку и эксплуатацию рекламных конструкций;

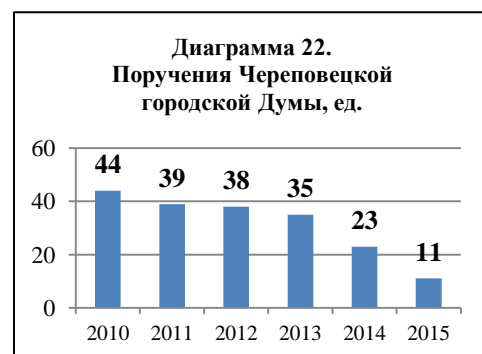
снижение затрат на содержание объектов казны за счет средств городского бюджета (продажа, передача объектов для муниципальных нужд).

6. Информация о решении вопросов, поставленных городской Думой

Мэрия города Череповца осуществляет конструктивное взаимодействие с Череповецкой городской Думой.

За период с 2010 по 2015 годы по результатам рассмотрения вопросов на заседаниях Череповецкой городской Думы и ее постоянных комиссий в мэрию города депутатами было направлено 190 поручений (диаграмма 22).

Всего в 2015 году на заседаниях городской Думы и ее постоянных комиссий депутатами рассмотрено 250 вопросов, принято 249 решений. По результатам рассмотрения данных вопросов депутатами было направлено в мэрию города 11 поручений, которые в основном касались жилищно-коммунального хозяйства, благоустройства и содержания территорий города, деятельности административной комиссии в городе, добровольных народных дружин, внесения изменений в муниципальные нормативные правовые акты, муниципального жилищного контроля. Все поручения исполнены.



Во исполнение поручений Череповецкой городской Думы подготовлена и представлена информация о (об):

количестве выпускников общеобразовательных учреждений города, получающих образование в городе Череповце и поступивших на учебу в образовательные организации за пределами города Череповца в 2014, 2015 годах, и плановом значении данного показателя на 2016 год;

благоустройстве пешеходных маршрутов в рекреационной зоне Зеленая роща; автобусных остановках, которые в течение года были оборудованы павильонами для ожидания автобуса;

видах информации, доведенной до населения членами народных дружин в первом полугодии 2015 года;

возможности реконструкции действующего полигона твердых бытовых отходов с учетом использования соседних земельных участков; сделан вывод о нецелесообразности проведения данной реконструкции.

ПРИЛОЖЕНИЯ

Приложение 1

Объем финансирования муниципальных программ за 2014-2015 годов, тыс. руб.

№ п/п	Наименование программы	Исполнение за 2014 год, тыс.руб.*	Исполнение за 2015 год, тыс. руб.*
1	«Развитие образования» на 2013-2022 годы	3 348 012,3	3 237 663,6
	городской бюджет	3 168 012,3	3 052 663,6
	внебюджетные источники	180 000,0	185 000,0
2	«Культура, традиции и народное творчество в городе Череповце» на 2013- 2018 годы	478 102,1	511 686,7
	городской бюджет	334 962,2	344 354,8
	внебюджетные источники	143 139,9	167 331,9
3	«Создание условий для развития физической культуры и спорта в городе Череповце» на 2013-2022 годы	539 782,6	529 805,4
	городской бюджет	316 097,8	331 878,3
	внебюджетные источники	223 684,8	197 927,1
4	«Развитие архивного дела» на 2013-2018 годы	13 551,9	12 303,4
	городской бюджет	13 551,9	12 303,4
5	«Охрана окружающей среды» на 2013-2022 годы	2 105 299,3	3 134 153,9
	городской бюджет	5 299,3	13 629,6
	внебюджетные источники	2 100 000,0	3 120 524,3
6	«Содействие развитию потребительского рынка в городе Череповце на 2013 – 2017 годы»	134,2	124,8
	городской бюджет	134,2	124,8
7	«Поддержка и развитие малого и среднего предпринимательства в городе Череповце на 2013 – 2017 годы»	13 358,1	6 230,0
	городской бюджет	3 708,1	3 115,0
	внебюджетные источники	9 650,0	3 115,0
8	«Повышение инвестиционной привлекательности города Череповца» на 2013-2015 годы, на 2015-2018 годы	11 791,2	16 766,2
	городской бюджет	11 791,2	11 087,1
	внебюджетные источники	0,0	5 679,1
9	«Развитие молодежной политики» на 2013-2018 годы	8 893,6	8 714,1
	городской бюджет	8 893,6	8 714,1
10	«Здоровый город» на 2014-2022 годы	2 157,8	3 175,2
	городской бюджет	2 157,8	3 175,2
11	«iCity – Современные информационные технологии г. Череповца» на 2014-2020 годы	59 935,9	51 010,2
	городской бюджет	49 064,2	47 822,4
	внебюджетные источники	10 871,7	3 187,8
12	«Развитие внутреннего и въездного туризма в г. Череповце» на 2014-2022 годы	383,2	50,0
	городской бюджет	35,8	50,0
	внебюджетные источники	347,4	0,0
13	«Социальная поддержка граждан» на 2014 – 2018 годы	853 431,0	1 122 867,3
	городской бюджет	853 431,0	1 117 593,3
	внебюджетные источники	0,0	5 274,0
14	«Обеспечение жильем отдельных категорий граждан» на 2014-2020 годы	25 780,4	39 009,9
	городской бюджет	17 930,6	29 518,3
	внебюджетные источники	7 849,8	9 491,6
15	«Энергосбережение и повышение энергетической эффективности на территории муниципального образования «Город Череповец» на 2010-2014, на 2014-2018 годы	56 107,6	128 037,5

№ п/п	Наименование программы	Исполнение за 2014 год, тыс.руб.*	Исполнение за 2015 год, тыс.руб.*
	городской бюджет	482,0	491,0
	внебюджетные источники	55 625,6	127 546,5
16	«Развитие городского общественного транспорта» на 2014 – 2017 годы	33 644,6	19 919,6
	городской бюджет	31 524,9	19 919,6
	внебюджетные источники	2 119,7	0,0
17	«Реализация градостроительной политики города Череповца» на 2014 – 2022 годы	2 403,2	34 165,1
	городской бюджет	2 403,2	34 165,1
18	«Развитие жилищно-коммунального хозяйства города Череповца» на 2014-2018 годы	741 708,2	851 547,0
	городской бюджет	741 708,2	851 547,0
19	«Развитие земельно-имущественного комплекса города Череповца» на 2014 – 2018 годы	74 383,2	101 952,7
	городской бюджет	74 383,2	101 952,7
20	«Осуществление бюджетных инвестиций в социальную, коммунальную, транспортную инфраструктуры и капитальный ремонт объектов муниципальной собственности города Череповца» на 2014-2018 годы	497 722,9	276 432,8
	городской бюджет	497 722,9	276 432,8
21	«Развитие системы комплексной безопасности жизнедеятельности населения города» на 2014-2018 годы	53 708,6	51 790,2
	городской бюджет	49 758,6	48 356,6
	внебюджетные источники	3 950,0	3 433,6
22	«Совершенствование муниципального управления в городе Череповце» на 2014-2018 годы	122 944,7	149 301,1
	городской бюджет	122 837,5	148 572,9
	внебюджетные источники	107,2	728,2
23	«Содействие развитию институтов гражданского общества и информационной открытости органов местного самоуправления в городе Череповце» на 2014-2018 годы	48 680,9	49 602,3
	городской бюджет	48 680,9	49 602,3
24	«Обеспечение законности, правопорядка и общественной безопасности в городе Череповце» на 2014-2020 годы	10 318,8	12 073,3
	городской бюджет	10 318,8	12 073,3
	Итого	9 102 236,3	10 348 382,3
	городской бюджет	6 364 890,2	6 519 143,2
	внебюджетные источники	2 737 346,1	3 829 239,1

*В городской бюджет включена информация о поступлении ассигнований из бюджетов вышестоящего уровня.
Информация по внебюджетным источникам сформирована из утвержденных муниципальных программ.

Приложение 2

Мероприятия в рамках проектов «Народный бюджет» и «Народный бюджет-ТОС», запланированные к реализации в 2016 году

Мероприятие	Сумма, млн.руб.
Проект «Народный бюджет»	7,0
капитальный ремонт территории, прилегающей к МБОУ «СОШ №1», реставрация памятника и мемориальной плиты	3,0
создание комфортных условий для маломобильных групп населения в МБУК «Дворец химиков»	2,379
освещение Парка культуры и отдыха имени 200-летия г.Череповца	0,2

Мероприятие	Сумма, млн.руб.
приобретение физкультурно-реабилитационных тренажеров для занятий физкультурой и спортом в МАУ «ФиС»	1,0
установка камер наружного видеонаблюдения в Парке имени Ленинского комсомола	0,421
Проект «Народный бюджет-ТОС»	5,4
приобретение и установка уличных тренажеров в 112 микрорайоне	0,7
создание комплексной площадки на территории 105 микрорайона между домами №№ 25, 29, 31 по Шекснинскому проспекту с благоустройством данной территории	0,7
благоустройство территории у МБОУ «СОШ № 2» (ул. Олимпийская, 59)	1,0
благоустройство территории между МБОУ «СОШ № 30» (ул. К. Белова, д. 51) и домами по ул. Олимпийской, 13, 13А и 11	1,0
создание комплексной площадки на территории за МБОУ «СОШ № 18» (ул. Чакова, 20А) с благоустройством данной территории	1,0
благоустройство территории, прилегающей к МБДОУ «Детский сад № 98» (ул. Годовикова, 34), в Зашекснинском микрорайоне	1,0

Приложение 3

Интернет-проекты 2015 года

Интернет-проект	Количество участников
«Интересный Череповец» – информирование горожан о городских, областных событиях, мероприятиях, датах, значимых событиях, мероприятиях, личностях и датах РФ	5 758
«Движение как образ жизни» – пропаганда здорового образа жизни среди череповчан	2 611
«Спорт от А до Я» – информирование граждан о спортивной жизни города, спортивных проектах и их реализации	2 127
«Образование для всех» – размещение информации об образовательных учреждениях города, новостная лента школ города, информация о секциях и кружках; областная информация образовательной направленности	2 086
«Комитет по физической культуре и спорту» - основная информация о спортивных событиях, мероприятиях и проектах городского и областного масштабов	1 859
«Департамент жилищно-коммунального хозяйства» – информация о деятельности департамента (официальный ресурс)	1 675
«Общественные и социальные организации города Череповца» – информирование о деятельности и мероприятиях общественных организаций города	1 173
«По страницам истории Череповца» – ежедневное размещение исторических статей о жизни города	1 012
«Здоровый Череповец» – обо всех проектах, городских и областных мероприятиях, направленных на оздоровление горожан	536
«Череповец читающий» – информация общекультурной направленности с основным акцентом на рекомендации книг и статей для чтения	413
«Почетные граждане города» – информирование о почетных гражданах города Череповца	60
«Патриотика35» - размещение информации о патриотическом воспитании детей и молодежи города Череповца, пресс- и пост-релизы мероприятий военной, патриотической направленности	211
«Спорт, красота, здоровье» – рекомендации врачей, экспертов в области здоровья, консультации	122
«Череповец читающий» – информация общекультурной направленности с ос-	413

Интернет-проект	Количество участников
новным акцентом на рекомендации книг и статей для чтения	
«Служба жилищного просвещения (г. Череповец)» – информационно-разъяснительная работа с гражданами по вопросам жилищно-коммунального хозяйства, создания системы общественного контроля организаций, осуществляющих свою деятельность в сфере ЖКХ	1 714
«70-я годовщина Победы. Мероприятия в Череповце» – обо всех мероприятиях города Череповца и Вологодской области, приуроченных к празднованию 70-й годовщины Победы в Великой Отечественной войне 1941 - 1945 годов; а также значимая информация общероссийского значения о ВОВ	526
«Культурные люди» – информация для горожан о событиях и мероприятиях, проходящих городских учреждениях культуры	490
«Городской проект «Культурный Череповец» – проект ведет работу преимущественно следующей направленности: «Русский язык: говори и пиши правильно»	253

Приложение 4

Высокотехнологичные (интерактивные) медиапроекты МКУ «ИМА «Череповец»

«Радиоприемная мэра Череповца»
«Онлайн лекции» – вебинары или онлайн-лекции — новый формат общения специалистов с аудиторией. Каждый может дистанционно, не выходя из дома, с помощью видеокамеры, компьютера и Интернета задать вопросы специалисту и сразу получить ответы
«Доступное ЖКХ» – совместный проект МКУ «ИМА «Череповец» и Службы жилищного просвещения
«Госуслуги: Ваша оценка»
«Весь Череповец: Гид по городу» – интерактивный справочник города
«500100. Онлайн спасатель» – интерактивный сервис для череповчан, отправляющихся за город
«Народный контроль» – сервис контроля за содержанием территории города
«СпортИнфо» – мультимедийный проект о физкультуре и спорте в Череповце
Модернизация страницы «Книга памяти»
Создание виртуального памятника «Стена памяти» к 70-летию Победы
Прямая трансляция праздника День Победы 9 мая 2015
«Ордена и медали Победы» – проект реализован совместно с Череповецкой городской Думой
Фотоконкурс «Череповецкие коты» 1 марта 2015 – проект по привлечению аудитории к муниципальным информационным ресурсам
Конкурс фотографий, рассказов и видеовизиток «Близнецы, двойняшки, тройняшки» 7 июня 2015 – проект по привлечению аудитории к муниципальным информационным ресурсам
Фотоконкурс «Александр Башлачеву 55 лет» 25 мая 2015 – проект по привлечению аудитории к муниципальным информационным ресурсам
Проект «Право на детство» совместно с благотворительным фондом «Дорога к дому»
Страница «Служба жилищного просвещения»
Видеохостинг МКУ ИМА «Череповец» на канале «YouTube»
Мобильная версия официального сайта Череповца; http://m.cherinfo.ru
Фотоконкурс «Мой любимый Череповец», приуроченный Дню города 4 ноября 2015 г.

Перечень принятых в эксплуатацию объектов капитального строительства

№ п/п	Наименование объекта	Адрес объекта	Площадь (общая/торговая, общая/жилая) кв. м
Зашекснинский район			
1	Жилой дом кирпичный, 5-этажный, 85-квартирный (стр. № 16/112 мкр. II очередь)	Октябрьский пр., 84	4519,1/4045,1
2	Жилой дом со встроенными нежилыми помещениями (2 этап строительства) кирпичный, 9-этажный, 160-квартирный	Шекснинский пр., 8	11337,9/8955,6 1173 (встр.)
3	Жилой дом со встроенными нежилыми помещениями (3 этап строительства) кирпичный, 9-этажный, 24-квартирный	Шекснинский пр., 6А	2381,3/1895,1 182 (встр.)
4	Здание одного гаражного бокса	ул. Рыбинская	45,1
5	Жилой дом кирпичный, 90-квартирный, 12-этажный (№ 3/112 мкр. V очередь – секции К, Л)	Шекснинский пр., 16	7346,1/5108,4 1131,8 (встр.)
6	Жилой дом со встроенными помещениями административного назначения монолитный, 161-квартирный, 10-этажный (№ 31/115 мкр. I очередь)	ул. Городецкая, 18	7959,3/6419,4 482,4 (встр.)
7	Помещение продовольственного магазина после реконструкции	ул. Ленинградская, 51	341,3/233,3
8	Жилой дом кирпичный, 11-этажный, 109-квартирный (стр. № 4Б/106 мкр. секции 12-14)	ул. Ленинградская, 43	5714,2/4876,3
9	Встроено-пристроенные нежилые помещения в жилом доме (стр. № 55 в 105 мкр.) VI этап	ул. Ленинградская, 32	202,5
10	Встроено-пристроенные нежилые помещения в жилом доме (стр. № 55 в 105 мкр.) VII этап	ул. Ленинградская, 32	134,5
11	Реконструкция автосалона первого этажа под магазин непродовольственных товаров	Октябрьский пр., 36	6408,1/4126,1
12	Жилой дом (пятая очередь) кирпичный, 79-квартирный, 11-этажный	ул. Годовикова, 9	5047,5/4462,2
13	Жилой дом (первая очередь) кирпичный, 40-квартирный, 10-этажный	ул. Рыбинская, 6	2789,7/2433,2
14	СБК. Корпоративная жилищная программа. Многоквартирный жилой дом в 112 мкр. Монолитный, 10-этажный, 200-квартирный	Шекснинский пр., 14	14133/10853,6
15	Жилой дом кирпичный, 10-этажный, 108-квартирный (стр. № 18 А,Б./112 мкр.)	Октябрьский пр., 74	6250,4/5910,6
16	Жилой дом со встроено-пристроенными помещениями административно-бытового назначения панельный 12-этажный, 143-квартирный (№ 14 Б в 112 мкр.)	Октябрьский пр., 82	9340,1/7214,5 1079,3 (встр.)
17	Здание торгового центра	ул. Ленинградская, 2	3773,9/3519,9
18	Жилой дом со встроено-пристроенными нежилыми помещениями кирпичный, 9-11-	ул. Городецкая, 11	3249,4/2311,4

№ п/п	Наименование объекта	Адрес объекта	Площадь (общая/торговая, общая/жилая) кв. м
	этажный, 38-квартирный (стр. № 3/мкр. 5.4 корпус 6, I этап строительства – жилая часть)		
19	Встроено-пристроенное нежилое помещение № 1 «Стоматологический центр» (17Н) в жилом доме № 55/105 мкр. IV этап	ул. Ленинградская, 32	165,4
20	Жилой дом кирпичный, 10-этажный, 185-квартирный со встроенными административно-офисными помещениями (стр. № 1/112 мкр. 1,2 очереди)	Октябрьский пр., 78	8160,7/7019,7 75,3 (встр.)
21	Жилой дом со встроенно-пристроенными помещениями офисов, кирпичный, 18-этажный, 58-квартирный (стр. № 12/103 мкр. 3 очередь)	ул. Раахе, 50	4226,8/3275,3 149,9 (встр.)
22	Жилой дом кирпичный, 80-квартирный, 12-этажный (№ 3/112 мкр. VI очередь – секции М, Н)	Шекснинский пр., 16	6069,5/4272,1 847,5 (встр.)
23	Пункт технического обслуживания автомобилей с ручной мойкой	ул. Любецкая, 26	852,2
24	Встроено-пристроенное нежилое помещение № 7 «Промтоварный магазин» (4Н) в жилом доме № 55/105 мкр. II этап	ул. Ленинградская, 32	204,7 139,2 - торговая
25	Встроено-пристроенное нежилое помещение № 8 «Промтоварный магазин» (1Н) в жилом доме № 55/105 мкр. III этап	ул. Ленинградская, 32	308,4 230,1 - торговая
26	Многоэтажный жилой дом со встроенными помещениями в 115 микрорайоне. I очередь строительства: I этап – жилая часть секции 1.1	ул. Наседкина, 27А	4162,8/2405,6
27	Жилой дом со встроенным административно-офисным помещением на 1-м этаже кирпичный, 10-этажный, 115-квартирный (стр. № 1/112 мкр. 2 этап: 3 секция (оси 5-6))	Октябрьский пр., 78	4901,5/4257,9 46,5 (встр.)
28	Жилой дом монолитный каркас, 14-этажный, 95-квартирный (стр. № 23Б/105 мкр.)	ул. Ленинградская, 52	7064,9/5009
29	Жилой дом со встроенно-пристроенными нежилыми помещениями кирпичный, 11-этажный, 108-квартирный (стр. № 12/103 мкр. 4 очередь)	ул. Раахе, 50	7921,8/6166 785,6 (встр.)
30	Жилой дом кирпичный, 10-этажный, 79-квартирный (2 очередь – секция Б)	ул. Рыбинская, 6	4333,5/3921,1
31	Жилой дом со встроенно-пристроенными помещениями общественного назначения, панельный, 14-этажный, 260-квартирный (стр. № 17А/112 мкр.)	Октябрьский пр., 72	15381,6/12544 1549,4 (встр.)
32	Улица Раахе на участке от Октябрьского проспекта до ул. Рыбинской. 2 этап – ул. Раахе от ул. Батюшкова (ПК7+50) до Октябрь-	ул. Раахе	протяженность – 724 м

№ п/п	Наименование объекта	Адрес объекта	Площадь (общая/торговая, общая/жилая) кв. м
	ского пр. (ПК+0)		
33	Жилой дом кирпичный, 12-этажный, 79-квартирный. 6 очередь строительства.	ул. Годовикова, 7	5039,3/4482,3
34	Реконструкция Октябрьского проспекта на участке от Октябрьского моста до ул. Любецкой		протяженность – 826 м
35	Распределительные газопроводы ул. Кабачинская, ул. Якунинская	ул. Кабачинская	протяженность – 4168 м
36	Жилой дом с помещениями общественного назначения в цокольном этаже монолитный, 18-этажный, 64-квартирный	ул. Любецкая, 5Б	6258,72/4733,69 190,53 (встр.)
Индустриальный район			
37	Газопровод производственной базы ООО «Комплектстрой». Присоединение к газораспределительной сети существующего газопровода ООО «Комплектстрой»	ул. Промышленная, 7	протяженность – 212 п.м.
38	Административное здание после реконструкции	пр. Луначарского, 22	1497,4
39	СП. УПШ. Насосная станция № 18. Вентиляторная градирня № 8. Водосборный бассейн. Реконструкция ячеек № 15, № 34 РП-99. Подводящие и отводящие сети водооборотного цикла	Северо-западный промузел	62,6 (ТП) протяженность эстакады – 131 м
40	Реконструкция здания «Универбита». Пристройка к зданию. I этап – пристройка к зданию	ул. М. Горького, 32	11937,6 453,8 (прирост)
41	СП. Установка улавливания неорганизованных выбросов от конвекторов №№ 1-3. Этап 3. Газоочистка.	Северо-западный промузел	производительность – 2550 тыс. куб. м/час
42	Административно-торговое здание	Советский пр., 32	1673,4
43	Жилой дом со встроенными помещениями общественного назначения на 1 этаже. I очередь строительства кирпичный, 90-квартирный	Московский пр., 49А	6783,6/5293,9
44	АГП. АГЦ-3. Реконструкция аспирационной системы АТУ-4	Северо-западный промузел	Производительность – 121500 м ³ /час
45	АГП. АГЦ-2. Аспирационные установки В-1, В-2 первичного смешивания	Северо-западный промузел	685,9 мощность – 320000 м ³ /час
46	Центр технического обслуживания. Здание автомойки на 6 постов с участком технического обслуживания автомобилей	ул. Маяковского, 40, строение 1	512,3
47	Туристско-рекреационный кластер «Центральная городская набережная». (Музейный комплекс металлургической промышленности). (Реконструкция ул. Мира).	ул. Мира	4812
48	АГП. АГЦ-2. Реконструкция аспирационной установки Д-7А	Северо-западный промузел	мощность – 370000 м ³ /час

№ п/п	Наименование объекта	Адрес объекта	Площадь (общая/торговая, общая/жилая) кв. м
49	Коксохимическое производство. Реконструкция коксовой батареи № 4. I этап – строительство комплекса мокрого тушения коксовой батареи № 4	Северо-западный промузел	190
50	Торговый центр «Вечерний» после реконструкции	ул. Ленина, 133	4653
51	СП. ИДЦ. Реконструкция газоочистки вращающейся печи № 7. Здание циклофильтров с электротехническими помещениями и операторской. Здание компрессорной станции.	Северо-западный промузел	производительность – 350000 м ³ /час
52	СП. Газоочистка шахтной печи № 1. Техническое перевооружение. Компрессорная станция осушенного сжатого воздуха.	Северо-западный промузел	126,1
53	Здание торгового центра	ул. Бардина, 6	550,7
54	Здание торгового центра	ул. П. Окинина, 13	659,7
Заягорбский район			
55	Реконструкция ПС 220 кВ Первомайская	ул. К. Белова	310,4 мощность 2х40 МВА
56	Цех по производству мебели (2 очередь)	ул. Олимпийская, 58	1474,3
57	Жилой дом кирпичный, 80-квартирный, 11-этажный (стр. № 18/292 квартал II очередь – секции 3,4)	ул. Белинского, 47	5420,9/4654,8
58	Здание автосервисного центра	ул. Судостроительная, 8	826,8
59	Автосервисный центр «Чистюля» после реконструкции. Устройство дополнительного входа с торца здания	пр. Победы, 89	493
60	Индивидуальный жилой дом	ул. Портовая, 52	29,1
61	Жилой дом со встроенными нежилыми помещениями общественного назначения кирпичный, количество этажей – 4, 32-квартирный. I этап – жилая часть	ул. Краснодонцев, 130	1975,1/1830,4
62	Жилой дом панельный, 10-этажный, 69-квартирный (стр. № 4/20 мкр. I очередь – секции 4,5)	ул. Красная, 3В	3719,8/3444,8
63	Нежилые помещения общественного назначения в жилом доме	ул. Краснодонцев, д. 130	569,5
64	Жилой дом кирпичный, 9-этажный, 126-квартирный	ул. Краснодонцев, 28А	7824,6/7160,1
65	Магазин-склад. I очередь – здание склада	ул. Боршодская, 12Г	861,5/631,8
66	Магазин-склад. II очередь – здание магазина	ул. Боршодская, 12Г, строение 1	1362,9/1201,8
67	Здание торгового центра	ул. К. Беляева, 77	663,1
68	Жилой дом после реконструкции кирпичный, 2-этажный, 4-квартирный	ул. Ольховая, 31	421,6/438
69	Жилой дом панельный, 10-этажный, 71-	ул. Красная, 3В	3927,4/3617,1

№ п/п	Наименование объекта	Адрес объекта	Площадь (общая/торговая, общая/жилая) кв. м
	квартирный (стр. № 4/20 мкр. II очередь – секции 2,3)		
70	Здание торгового центра	ул. Гоголя, 19А	222,5
71	Реконструкция и расширение водоочистных сооружений. Этап: реконструкция ВОС-2 с переходом на двухступенчатую схему очистки г. Череповец. I очередь строительства.	ул. Головные сооружения	4853
72	Многоквартирный жилой дом после реконструкции кирпичный, 3-этажный, 60-квартирный	ул. Олимпийская, 32	2867,1/2810,4
73	Административное здание	ул. Белинского, 1/3, стр. 5	442,6
74	Жилой дом с подсобными помещениями (кладовыми) (стр. № 18/292 квартал 3 очередь) кирпичный, 11-этажный, 80-квартирный	ул. Белинского, 47	6176,3/4650 1663,3 (встр.)
Северный район			
75	Здание склада-магазина	Кирилловское шоссе, 61, стр. 1	655,6
76	Здание склада	Кирилловское шоссе, 78Е	502,9
77	Автозаправочная станция	ул. Проезжая	50,1 (опер.) мощность 250 заправок в сутки
78	Здание ангара под склад негорючих материалов на территории производственной базы ООО «СеверИнвестКом»	Северное шоссе, 51	453,9
79	Здание холодных боксов для автотехники на территории производственной базы ООО «СеверИнвестКом»	Северное шоссе, 51	459,5
80	Пристройка к зданию автомагазина «Караванавто»	Северное шоссе, 43	674,4
81	Индивидуальный жилой дом	пер. Серов, 7А	229,1/174,2
82	Причал разгрузки крупногабаритного тяжеловесного оборудования (КТО) на территории промпорта ОАО «ФосАгро-Череповец»	территория ОАО «ФосАгро-Череповец»	Производительность – 751-3500 т/сут
83	Здание творческой мастерской для обработки дерева	Северное шоссе, 6Е	121,1
84	Здание автосервиса	Северное шоссе, 45Б	995,6
85	Здание склада	Кирилловское шоссе, 59А	104
86	Здание одного гаражного бокса	Северное шоссе, 6И	75,2

Приложение 6

Динамика потребления энергоресурсов и воды за 2010-2015 годы

Наименование целевого показателя	2010 год	2011 год	2012 год	2013 год	2014 год	2015 год
Объем потребления электрической энергии МО, тыс. кВтч	601 074,570	586 292,0	611 435,0	619 947,0	615 939,036	606 244,379
Объем потребления тепловой энергии МО, тыс. Гкал	2 701,174	2 519,319	2 596,424	2 479,859	2 295,939	2 311,938
Объем потребления воды МО, тыс. куб.м.	42 201,462	39 010,889	37 233,5	35 481,499	33 953,7	36 287,026
Объем потребления природного газа МО, тыс. куб.м.	341 906,7	323 175,849	318 959,05	255 071,889	308 764,883	294 311,419

Приложение 7

Показатели, характеризующие деятельность мэрии города в сфере энергосбережения и повышения энергетической эффективности

Наименование показателя	Единица измерения	2010 год	2011 год	2012 год	2013 год	2014 год	2015 год
Удельная величина потребления энергетических ресурсов в многоквартирных домах:							
электрическая энергия	кВт. ч на 1 жителя	930,78	854,84	913,16	873,49	851,36	795,92
тепловая энергия	Гкал на 1 м ² общей площади	0,306	0,280	0,284	0,275	0,248	0,242
горячая вода	куб. м. на 1 жителя	41,06	39,02	36,39	32,09	29,55	26,22
холодная вода	куб. м. на 1 жителя	61,59	49,67	44,48	39,22	40,11	39,34
природный газ	куб. м. на 1 жителя	156,00	156,00	156,00	153,45	137,04	104,45
Удельная величина потребления энергетических ресурсов муниципальными бюджетными учреждениями:							
электрическая энергия	кВт. ч на 1 человека	90,19	98,3	111,4	75,32	73,92	72,77
тепловая энергия	Гкал на 1 м ² общей площади	0,258	0,233	0,242	0,237	0,224	0,215
горячая вода	куб. м. на 1 человека	1,56	1,33	1,12	0,87	0,85	0,70
холодная вода	куб. м. на 1 человека	2,34	1,99	1,57	1,21	1,32	1,30
природный газ	куб. м. на 1 человека	0,096	0,079	0,105	0,085	0,038	0,039

Приложение 8

Перечень инвестиционных проектов с использованием механизма государственно – частного партнерства

№ п/п	Проект	Объем инвестиций, млн. руб.	Срок реализации	Текущая стадия
1	Банно-прачечный комплекс по ул. Краснодонцев, 53	50	2017	<p>Проект принят к реализации на Инвестиционном совете мэрии города. Заключено концессионное соглашение. По состоянию на конец года:</p> <ol style="list-style-type: none"> 1. Выполнены разделы проекта АР, АС, ТХ, ОВ, ВК, ЭС, ЭО, ЭП. 2. Разработана и согласована проектная документация по газоснабжению здания. 3. Запроектирован и смонтирован водомерный узел, осуществлена прокладка новых труб водоснабжения. 4. Восстановлено электроснабжение здания, проложен новый кабель, на существующем уставлена ремонтная муфта. 5. Смонтирована изгородь вокруг территории (декоративная перед лицевым фасадом, глухая с тыловой части) 6. Заменена кровля здания, проведена ревизия и ремонт ливневки. 7. Выполнен демонтаж старых и платформ внутри здания. 8. Заключен договор на поставку основной печи для па-

№ п/п	Проект	Объем инвестиций, млн. руб.	Срок реализации	Текущая стадия
				рилки. 9. Закуплены материалы для монтажа системы отопления (трубы, радиаторы) 10. Проведена ревизия и ремонт отстойников, жирословителей, сливов в канализацию. 11. Частично смонтирована электропроводка внутри здания. 12. Разработана технология и осуществлен подбор оборудования для организации промышленной прачечной.
2	Медицинский центр, на ул. Коммунистов, 40	50	2018	Проект принят к реализации на Инвестиционном совете мэрии города. Заключено концессионное соглашение. По состоянию на конец года: разработана проектно-сметная документация на восстановление объекта; пройдена историко-государственная экспертиза данной документации; получено разрешение на восстановление объекта

Приложение 9

Динамика объемов приватизации муниципального имущества, тыс.кв.м.

Показатели	2011	2012	2013	2014	2015	2016 (прогноз)	2017 (прогноз)
Площадь приватизированных земельных участков (включая площадь земельных участков, предоставленных многодетным семьям)	442,3	178,6	128,7	185,8	197,6	-	-
Площадь приватизированного муниципального имущества	26,6	4,8	0,7	2,3	0,5	-	-
Объем муниципального имущества, переданного в аренду бизнесу	18,5	20,9	29,1	22,7	17,2	17,2	17,2

Приложение 10

Поступления в городской бюджет от использования и продажи муниципального имущества и земли, млн. руб.

Показатели	2011	2012	2013	2014	2015	2016 (прогноз)	2017 (прогноз)
Доходы от аренды имущества*	26,0	25,7	31,1	28,9	23,9	21,5	21,5
Арендная плата за землю и продажа прав на заключение договоров аренды	146,6	192,6	257,7	335,7	354,8	363,4	352,2
Поступления от продажи имущества	150,4	173,4	94,4	70,0	58,2	37,3	5,5
Поступления от продажи земли	100,1	72,6	46,7	33,3	66,0	10,2	10,2
Плата за найм жилья	11,4	10,0	8,7	11,8	23,9	25,0	25,9

*Доходы, администрируемые комитетом по управлению имуществом города.