

Приложение
к решению Череповецкой
городской Думы
от 30 мая 2014 г. № 93

ОТЧЕТ
ОБ ИТОГАХ ВЫПОЛНЕНИЯ
ПРОГРАММЫ СОЦИАЛЬНО-ЭКОНОМИЧЕСКОГО
РАЗВИТИЯ ГОРОДА ЧЕРЕПОВЦА
ЗА 1 квартал 2014 ГОДА

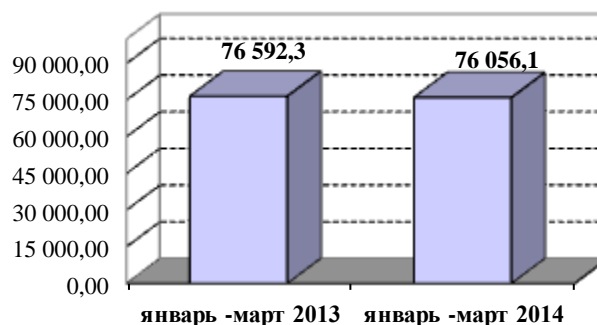
г. Череповец
2014 год

Предварительные итоги социально-экономического развития города за январь-март 2014 года

Промышленность

За январь-март 2014 года крупными и средними предприятиями промышленного производства города отгружено товаров собственного производства, выполнено работ и услуг собственными силами в действующих ценах на сумму 76 056,1 млн. рублей, что на 0,7% меньше, чем за аналогичный период 2013 года.

Объем отгруженной продукции
промышленного производства, млн.рублей



Крупными и средними предприятиями металлургического производства в отчетном периоде отгружено товаров собственного производства, выполнено работ и услуг собственными силами в действующих ценах на 99,8% к аналогичному периоду 2013 года.

Изменение объемов производства основных видов продукции крупными и средними предприятиями металлургического комплекса в натуральном выражении представлены в таблице:

Наименование продукции, единица измерения	1 кв. 2014 к 1 кв. 2013, в %
Трубы стальные	97,3
Чугун	104,8
Прокат листовой	99,8
Прокат готовый черных металлов	101,0
Сталь	101,3
Проволока из железа или нелегированной стали	166,8

Крупными и средними предприятиями **химического производства** за 1 квартал 2014 года отгружено товаров собственного производства, выполнено работ и услуг собственными силами на 101,2% к аналогичному периоду 2013 года.

Изменение объемов производства основных видов продукции крупными и средними предприятиями химического комплекса в натуральном выражении представлены в таблице:

Наименование, единица измерения	1 кв. 2014 к 1 кв. 2013, в %
Удобрения минеральные или химические (в пересчете на 100% питательных веществ)	109,4
Кислота фосфорная (ортофосфорная экстрационная)	108,4
Кислота серная, олеум	95,9

По сравнению с 1 кварталом 2013 года **объем производства машин и оборудования** в отчетном периоде составил 90,0%.

Обработано древесины и произведено изделий из дерева за 1 квартал 2014 года на 110,7% к аналогичному периоду 2013 года.

По видам продукции в 1 квартале 2014 года наблюдалась следующая динамика:

Наименование, единица измерения	1 кв. 2014 к 1 кв. 2013, в %
Фанера клееная, состоящая только из листов древесины	117,2
Плиты древесностружечные и аналогичные плиты из древесины и других одревесневших материалов	101,8

Объем производства неметаллических минеральных продуктов за 1 квартал 2014 года составил 49,7% к аналогичному периоду 2013 года.

По видам продукции в 1 квартале 2014 года наблюдалась следующая динамика:

Наименование, единица измерения	1 кв. 2014 к 1 кв. 2013, в %
Кирпич строительный (включая камни) из цемента, бетона или искусственного камня	109,8
Конструкции и детали сборные железобетонные	52,6

Объем производства пищевых продуктов за 1 квартал 2014 года составил 90,9% к аналогичному периоду 2013 года.

По видам продукции в 1 квартале 2014 года наблюдалась следующая динамика:

Наименование, единица измерения	1 кв. 2014 к 1 кв. 2013, в %
Хлеб и хлебобулочные изделия	107,5
Изделия колбасные	92,5
Кондитерские изделия	115,0
Цельномолочная продукция (в пересчете на молоко)	32,3
Масло сливочное и пасты масляные	109,1

Индекс производства продукции за 1 квартал 2014 года составил 100,8 %, в том числе по видам деятельности:

Год	ИФО промышленного производства	в том числе по видам деятельности:		
		Добыча полезных ископаемых	обрабатывающие производства	производство и распределение электроэнергии, газа и воды
1 кв. 2014 г.	100,8	100,9	100,8	100,6

Строительство

Объем работ, выполненных крупными и средними предприятиями по виду деятельности «Строительство», за 1 квартал 2014 года составил 1 412,1 млн. рублей, или 97,3% к уровню аналогичного периода 2013 года в текущих ценах, 90,0 % - в сопоставимых ценах (1 квартал 2013 года – 1 452,1 млн. рублей).

Информация о вводе жилых домов представлена ниже:

Ввод жилых домов

Показатель	1 кв. 2013	1 кв. 2014	1 кв. 2014 г. к 1 кв. 2013 г.	
			в единиц.	в %
Квадратных метров общей площади	1 148	40 120	38 972	в 34,9 р.
Индивидуальными застройщиками построено:				
Квадратных метров общей площади	1 148	3 257	2 109	в 2,8 р.
Удельный вес индивидуального жилищного строительства, %	100	8,1	x	x

Обороты розничной торговли, общественного питания, реализация платных услуг населению

Оборот розничной торговли по предприятиям города за 1 квартал 2014 года составил 10 233,2 млн. рублей, что в сопоставимых ценах составляет 100,4% к уровню аналогичного периода 2013 года.

Структура оборота по формам торговли и товарам представлена ниже:

Оборот розничной торговли		Из оборота розничной торговли		Из оборота розничной торговли: товары	
всего, млн. рублей	в % к аналогичному периоду 2013 года в сопоставимых ценах	оборот торговых организаций	оборот рынков и ярмарок	пищевые продукты, включая напитки и табачные изделия	непродовольственные
10 233,2	100,4	10 148,4	84,8	6 022,8	4 210,4
удельный вес в обороте розничной торговли, %		99,2	0,8	58,9	41,1

Оборот общественного питания за 1 квартал 2014 года составил 380,9 млн. рублей, что в сопоставимых ценах составляет 94,5 % к уровню аналогичного периода прошлого года.

За 1 квартал 2014 года предприятиями и организациями города **оказано платных услуг** населению на сумму 4 496,9 млн. рублей, в том числе бытовых – на 504,2 млн. рублей (11,2 % от объема платных услуг), в сопоставимых ценах к аналогичному периоду 2013 года объем реализации платных уменьшился на 6,0 %, объем реализации бытовых услуг увеличился 2,5 %.

Городской бюджет

Доходная часть городского бюджета по состоянию на 1 апреля 2014 года выполнена на 20,4% к годовому плану и составила **1 297,3** млн. рублей, что на 6,1% больше уровня аналогичного периода 2013 года (1 223,0 млн. рублей).

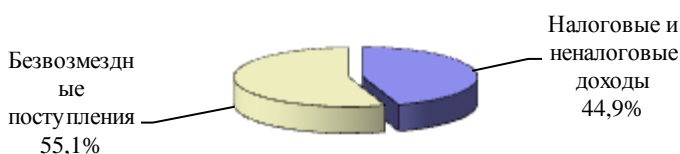
Налоговые и неналоговые доходы за отчетный период составили **582,8** млн. рублей (в том числе налоговые – **446,9** млн. рублей, неналоговые – **135,9** млн. рублей) или **44,9%** всех доходов бюджета (за 1 квартал 2013 года – **720,3** млн. рублей или 58,9% всех доходов бюджета), **безвозмездные поступления** от

других бюджетов бюджетной системы РФ – **714,5** млн. рублей или **55,1 %** всех доходов бюджета (за 1 квартал 2013 года – 502,6 млн. рублей или 41,1 %).

Наибольший удельный вес в структуре налоговых доходов составили налог на доходы физических лиц (230,3 млн. рублей или 51,5 % суммы налоговых доходов) и земельный налог (162,3 млн. рублей или 36,3 % суммы налоговых доходов).

Неналоговые доходы бюджета на 1 апреля 2014 года сложились, в основном, из доходов от использования имущества, находящегося в государственной и муниципальной собственности (86,5 млн. рублей или 63,7 % суммы неналоговых доходов) и доходов от продажи материальных и нематериальных активов (30,3 млн. рублей или 22,3 % суммы неналоговых доходов).

Структура доходной части городского бюджета в 1 квартале 2014 года



Расходная часть городского бюджета по состоянию на 1 апреля 2014 года выполнена на 20,0 % к годовому плану и составила 1 329,9 млн. рублей, что на 19,3 % больше, чем за 1 квартал 2013 года (1 114,9 млн. рублей).

В структуре расходов наибольший удельный вес составляют расходы на образование – 726,0 млн. руб. (54,6%) и расходы на социальную политику – 253,0 млн. руб. (19,0%).

Превышение расходов над доходами (дефицит) городского бюджета за 1 квартал 2014 года составило 32,6 млн. рублей. Результатом исполнения бюджета за 1 квартал 2013 года был профицит (превышение доходов над расходами) в размере 108,1 млн. рублей.

Финансы

Отрицательный финансовый результат (сальдированный) деятельности предприятий и организаций города (без субъектов малого предпринимательства) за январь-февраль 2014 года сложился в сумме **-14 839,5** млн. рублей.

Прибыль прибыльных крупных и средних предприятий составила 647,2 млн. рублей, что составляет 26,6 % к уровню аналогичного периода прошлого года. С прибылью в январе-феврале 2014 года работало 51,9% предприятий из числа наблюдаемых крупных и средних предприятий, в январе-феврале 2013 года с прибылью работало 64,5 % предприятий.

В городе на 1 марта 2014 года насчитывалось 48,1 % убыточных организаций из числа наблюдаемых крупных и средних предприятий (в январе-феврале 2013 – 35,5%), общая сумма убытка составила 15 486,7 млн. рублей, что в 44,1 раза больше уровня аналогичного периода 2013 года.

Вид экономической деятельности	Сальдо прибылей и убытков (-)		Прибыль		Убыток	
	млн. рублей	в % к январю - февралю 2013	млн. рублей	в % к январю - февралю 2013	млн. рублей	в % к январю - февралю 2013
Всего	-14839,5	-	647,2	26,6	15486,7	в 44,1 р.
Добыча полезных ископаемых	... ¹	-	-	-	...	85,9
Обрабатывающие производства	...	-	330,0	15,1	...	в 196,5 р.
производство пищевых продуктов, включая напитки	...	-	12,6	82,6	...	в 4,1 р.
обработка древесины и производство изделий из дерева, кроме мебели	...	110,2	...	110,2	-	-
химическое производство	...	-	...	15,1	...	в 3489,2 р.
производство прочих неметаллических минеральных продуктов	...	-	...	-	...	114,6
металлургическое производство	...	-	...	2,8	...	в 1076,5 р.
производство готовых металлических изделий	...	-	...	33,7	19,6	в 5,7 р.
производство машин и оборудования	0,9	5,9	29,6	137,0	28,7	в 5,2 р.

¹ ... - данных не имеется или информация не публикуется в целях обеспечения конфиденциальности первичных данных, полученных от организаций, в соответствии с Федеральным законом от 29.11.2007 № 282 – ФЗ (ст. 4 п 5, ст.9 п. 1).

Производство и распределение электроэнергии, газа и воды	131,4	118,4	136,2	122,7	4,7	-
Строительство	63,3	103,6	97,7	113,2	34,3	136,4
Оптовая и розничная торговля; ремонт автотранспортных средств, мотоциклов, бытовых изделий и предметов личного пользования	23,4	-	37,3	114,3	14,0	9,6
Гостиницы и рестораны	...	-	-	-	...	112,9
Транспорт и связь	-68,3	-	-	-	68,3	136,0
Финансовая деятельность	...	в 3,3 р.	...	в 3,3 р.	-	-
Операции с недвижимым имуществом, аренда и предоставление услуг	-16,2	-	14,2	в 3,2 р.	30,4	104,0
Образование	0,9	113,6	0,9	113,6	-	-
Здравоохранение и предоставление социальных услуг	...	-	...	21,2	...	в 1381,5 р.
Предоставление прочих коммунальных, социальных и персональных услуг	...	-	...	в 8,7 р.	...	107,4

Дебиторская задолженность крупных и средних предприятий на **1 марта 2014** года составила **42 493,6 млн. рублей**, сократилась по сравнению с аналогичным периодом 2013 года на 5,5 %. Из общей суммы дебиторской задолженности 19,3% (8 216,1 млн. руб.) составляет просроченная задолженность. Задолженность покупателей за товары, работы и услуги составила 72,6% (30 834,0 млн. рублей).

Кредиторская задолженность на **1 марта 2014** года составила **44 705,6** млн. рублей, что на 7,6 % меньше уровня аналогичного периода 2013 года. Из общей суммы кредиторской задолженности на 1 марта 2014 года 2 685,3 млн. рублей (6,0 %) - задолженность по платежам в бюджеты.

Доходы населения

За январь-февраль 2014 года средняя начисленная заработная плата работников крупных и средних предприятий города² составила 37 602 рубля, по сравнению с уровнем аналогичного периода 2013 года она уменьшилась на 4,5 %.

Самый высокий размер средней заработной платы за период у работников организаций металлургического производства (58 919 руб.), производства машин и оборудования (53 564 руб.), у работников, занимающихся финансовой деятельностью (41 663 руб.).

Среднемесячная заработная плата (руб.) одного работника по видам экономической деятельности за январь-февраль 2014 года представлена в таблице:

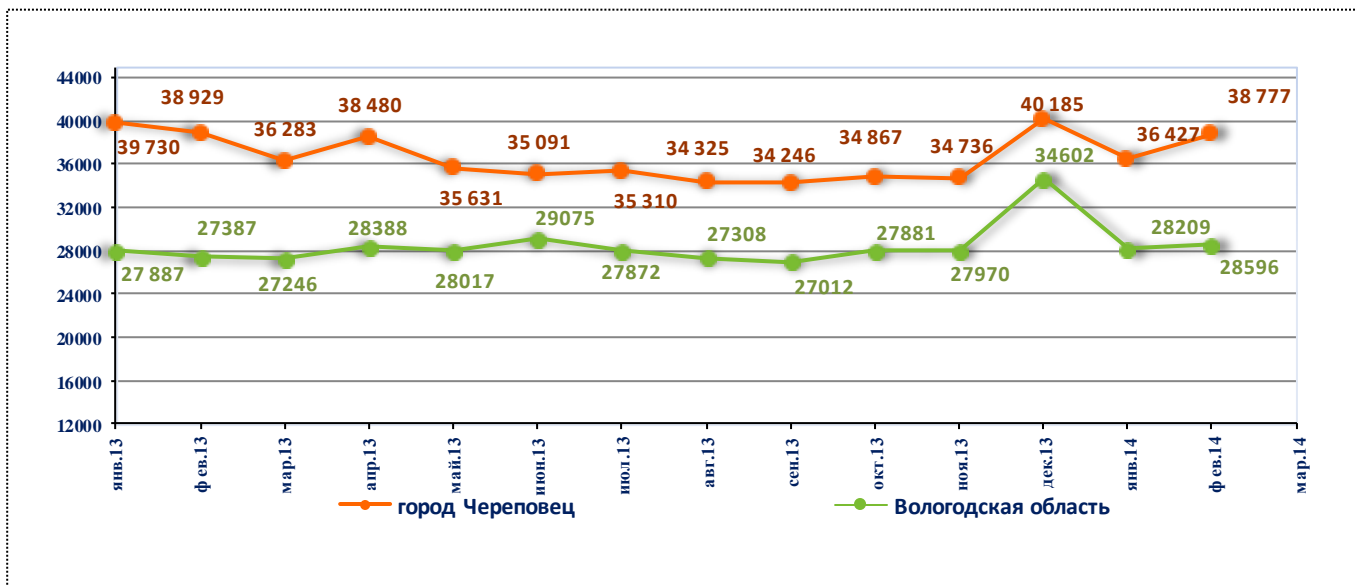
Вид экономической деятельности	Январь-февраль 2014 года	Темп роста к январю-февралю 2013 года
Всего	37602	95,5
Обрабатывающие производства	48383	97,9
в том числе:		
производство пищевых продуктов, включая напитки	23343	109,9
обработка древесины и производство изделий из дерева	35363	107,9
химическое производство	39214	90,1
производство прочих неметаллических минеральных продуктов	37260	111,4
металлургическое производство	58919	91,6
производство готовых металлических изделий	29850	109,5

² По «чистым» видам экономической деятельности (в зависимости от фактической деятельности подразделений (цехов, участков) организации, производящих преимущественно однородную продукцию)

производство машин и оборудования	53564	114,6
Производство и распределение электроэнергии, газа и воды	34715	105,8
Строительство	35721	113,9
Оптовая и розничная торговля; ремонт автотранспортных средств, мотоциклов, бытовых изделий и предметов личного пользования	25855	118,1
Гостиницы и рестораны	20788	104,1
Транспорт и связь	27526	114,3
Финансовая деятельность	41663	101,0
Операции с недвижимым имуществом, аренда и предоставление услуг	34503	117,1
Государственное управление и обеспечение военной безопасности; социальное страхование	35258	107,1
Образование	19355	112,0
в том числе деятельность в области начального, основного общего и среднего (полного) общего образования	24501	110,2
Здравоохранение и предоставление социальных услуг	20532	119,6
Деятельность в области культуры и искусства	15374	112,3

В городе Череповце по состоянию на 01.03.2014 наблюдалось превышение уровня среднемесячной заработной платы над уровнем заработной платы в Вологодской области в 1,3 раза; по состоянию на 01.03.2013 - превышение уровня среднемесячной заработной платы над уровнем заработной платы в Вологодской области в 1,4 раза.

Динамика среднемесячной заработной платы работников крупных и средних предприятий (помесечно)³



По состоянию на 1 апреля 2014 года по представленным данным от организаций г. Череповца **просроченную задолженность по выдаче средств на заработную плату** работникам (по крупным и средним предприятиям города) имело 2 предприятия на сумму 5 813 тыс. руб. перед 693 работниками.

³ С 01.01.2012 года – среднемесячная заработная плата по г. Череповцу представлена по данным Территориального органа Федеральной службы государственной статистики по Вологодской области

По состоянию на 1 апреля 2013 года от организаций по г. Череповцу сведений о **просроченной задолженности по выдаче средств на заработную плату** работникам (по крупным и средним предприятиям города) не поступало.

За 4 квартал 2013 года по социально-демографическим группам населения установлены следующие величины прожиточного минимума:

Категория	Величина прожиточного минимума, руб. в месяц	
	по Вологодской области	по городу Череповцу
В среднем на душу населения	7 474	7 491
Трудоспособное население	8 075	8 061
Пенсионеры	6 173	6 245
Дети	7 120	7 178

Средний размер назначенной пенсии по г. Череповцу за январь-март 2014 года составил 11 815,02 руб., что на 971,08 руб. (9,0%) больше, чем за январь-март 2013 года (за январь-март 2013 года – 10 843,94 руб.).

В 1 квартале 2014 году индексация трудовых пенсий проведена 01.02.2014 (коэффициент индексации 1,065).

Занятость населения

Среднесписочная численность работников⁴ крупных и средних предприятий⁵ города за январь-февраль 2014 года составила **92 588** человек, уменьшилась по сравнению с аналогичным периодом 2013 года на 5,8%; среднесписочная численность работников предприятий промышленного производства составила 46 131 человек или 49,8% среднесписочной численности работающих на крупных и средних предприятиях города.

Уровень занятости в разрезе основных видов деятельности за январь-февраль 2014 года представлен в таблице.

Среднесписочная численность работников (чел.) крупных и средних организаций г. Череповца по видам экономической деятельности

Вид экономической деятельности	Январь-февраль 2014 г.	Темп роста к январю-февралю 2013 г.
Всего	92588	94,2
Обрабатывающие производства	42850	91,1
в том числе:		
производство пищевых продуктов, включая напитки	2406	97,8
обработка древесины и производство изделий из дерева	1862	97,2
химическое производство	5542	90,5
производство прочих неметаллических минеральных продуктов	1131	81,4
металлургическое производство	15880	85,5
производство готовых металлических изделий	2732	91,8
производство машин и оборудования	10110	92,6
Производство и распределение электроэнергии, газа и воды	3281	95,9
Строительство	4870	89,6
Оптовая и розничная торговля; ремонт автотранспортных средств, мотоциклов, бытовых изделий и предметов личного пользования	2987	99,6
Гостиницы и рестораны	1149	87,4
Транспорт и связь	4022	99,0
Финансовая деятельность	2628	97,9

⁴ Без внешних совместителей

⁵ По «чистым» видам экономической деятельности

Операции с недвижимым имуществом, аренда и предоставление услуг	2894	95,8
Государственное управление и обеспечение военной безопасности; социальное страхование	4935	98,3
Образование	10540	98,6
в том числе деятельность в области начального, основного общего и среднего (полного) общего образования	2969	95,8
Здравоохранение и предоставление социальных услуг	9080	97,7
Деятельность в области культуры и искусства	1416	103,8

Показатель	на 01.04.2014	на 01.04.2013	1 кв. 2014 к 1 кв. 2013	
			в единицах	темп роста (сниж.), %
Численность безработных граждан на конец отчетного периода	2 044	2 051	-7	99,7
Потребность предприятий и организаций в работниках на конец отчетного периода	4 867	3 686	1 181	132,0
Уровень безработицы, %	1,2%	1,3% ⁶	x	x

Демография, движение населения

Движение населения г. Череповца в 1 квартале 2014 года⁷

	Всего		Январь-март 2014 в % к январю-марту 2013
	Январь-март 2013	Январь-март 2014	
Родившиеся	1015	955	94,1
Умершие	1041	966	92,8
Естественный прирост(+), убыль(-)	-26	-11	42,3
Прибыло	1352	1576	116,6
Выбыло	1354	1475	108,9
Миграционный прирост(+), убыль (-)	-2	101	x

За январь-март 2014 года в г. Череповце родилось 955 детей, в то же время умерло 966 человек, естественная убыль составила 11 человек; в город прибыло 1576 человек, выбыло – 1475 человек. Миграционный прирост составил 101 человек.

Численность населения города за январь-март 2014 года увеличилась на 90 человек и составила на 1 апреля 2014 года 316 848 человек⁸, а среднегодовая численность населения – 316 803 человека.

Количество **муниципальных предприятий** на 01.04.2014 – 14⁹, на 01.04.2013 – 13.

Количество **муниципальных учреждений** социальной сферы:

Сфера ¹⁰	на 01.04.2013	на 01.04.2014
Образование, в т.ч.:	144	145

⁶ Данные по Череповцу и Череповецкому району

⁷ Оперативные данные Территориального органа Федеральной службы государственной статистики по Вологодской области

⁸ Численность населения на 01.01.2014 года – 316 758 человек

⁹ 08.07.2013 образован МУП «Аквапарк «Радужный»

¹⁰ Данные представлены без учета централизованных бухгалтерий. По сфере «Здравоохранение» все муниципальные учреждения с 01.10.2012 переданы в область.

школы	45	45
учреждения допобразования	3	3
детские сады	92	93 ¹¹
детские дома	4	4
Культура	17	17
Физическая культура и спорт	12	12

Выводы

Таким образом, в городе в январе-марте 2014 года по сравнению с аналогичным периодом 2013 года выросли показатели оборота розничной торговли, доходной и расходной части городского бюджета, ввода жилых домов, численности населения; уменьшились показатели объема отгруженных товаров промышленного производства в действующих ценах, общественного питания, объема реализации платных услуг, объема работ, выполненных крупными и средними предприятиями по виду деятельности «Строительство», уменьшилось количество безработных.

В январе-феврале 2014 года по сравнению с аналогичным периодом 2013 года уменьшились по сравнению с аналогичным периодом 2013 года: средняя заработная плата работников крупных и средних предприятий и среднесписочная численность работников крупных и средних предприятий, прибыль крупных и средних предприятий, дебиторская и кредиторская задолженность крупных и средних предприятий.

¹¹ Увеличение количества муниципальных дошкольных образовательных учреждений произошло за счет открытия МАДОУ «Детский сад общеразвивающего вида № 15» в 105 мкр. города (Зашекснинский район)

Направления финансирования Программы социально-экономического
развития города на 2014 год

Направление финансирования	Сумма на 2014 год, тыс. руб.	Исполнено на 01.04.2014 тыс. руб.	% исполнения
ОБЩЕГОСУДАРСТВЕННЫЕ ВОПРОСЫ	11 060,9	3 909,9	35,3
Другие общегосударственные вопросы	11 060,9	3 909,9	35,3
Капитальный ремонт объектов	10 110,9	2 963,8	29,3
Капитальный ремонт здания по адресу: г. Череповец, ул. Жукова,2 под размещение МБУ "Многофункциональный центр предоставления государственных и муниципальных услуг в г. Череповце"	10 110,9	2 963,8	29,3
Основные средства	950,0	946,1	99,6
Автомобили марки "Рено Логан" в отдел транспортного обеспечения для работы по заявкам с органами МСУ	950,0	946,1	99,6
НАЦИОНАЛЬНАЯ ЭКОНОМИКА	397 949,6	4 736,4	1,2
Транспорт	82 953,9	4 681,2	5,6
Основные средства	82 953,9	4 681,2	5,6
Приобретение специализированной техники для содержания и ремонта улично-дорожной сети города, в том числе по договору финансовой аренды (лизинга)	64 229,0	0,0	0,0
Приобретение автобусов в муниципальную собственность (по договору лизинга)	18 724,9	4 681,2	25,0
Дорожное хозяйство (дорожные фонды)	305 883,9	55,2	0,0
Капитальный ремонт объектов	76 710,6	0,0	0,0
Ремонт улично-дорожной сети города	76 710,6	0,0	0,0
Субсидии и субвенции из бюджетов вышестоящего уровня	227 763,0	0,0	0,0
Капитальный ремонт объектов	227 763,0	0,0	0,0
Субсидии из областного бюджета на осуществление дорожной деятельности в отношении автомобильных дорог общего пользования местного значения	227 763,0	0,0	0,0
Бюджетные инвестиции в объекты капитального строительства	1 410,3	55,2	3,9
Установка камер видеонаблюдения. (Установка фото-радарного комплекса "Кордон" на Северном мосту)	1 410,3	55,2	3,9
Связь и информатика	254,9	0,0	0,0
Основные средства	254,9	0,0	0,0
Компьютеры, оргтехника и прочие основные средства для органов мэрии города	254,9	0,0	0,0
Другие вопросы в области национальной экономики	8 856,9	0,0	0,0
Прочие капитальные расходы	8 262,3	0,0	0,0

Направление финансирования	Сумма на 2014 год, тыс. руб.	Исполнено на 01.04.2014 тыс. руб.	% исполнения
Обеспечение внесения изменений в Генеральный план города	2 000,0	0,0	0,0
Обеспечение внесения изменений в правила землепользования и застройки города	1 117,5	0,0	0,0
Обеспечение разработки проекта транспортной схемы города	4 000,0	0,0	0,0
Обеспечение разработки проекта схемы озеленения города с проектированием скверов и бульваров (Индустриальный, Заягорбский и Северный районы)	644,8	0,0	0,0
Обеспечение разработки проекта "Схема размещения рекламных конструкций на фасадах зданий"	200,0	0,0	0,0
Обеспечение разработки проекта "Схема размещения элементов монументально-декоративного оформления исторической части города"	100,0	0,0	0,0
Обеспечение разработки проекта схемы размещения элементов городского дизайна и схемы пешеходных зон	200,0	0,0	0,0
Капитальный ремонт объектов	594,6	0,0	0,0
Ремонт фасадов зданий: Советский пр., 15,20,67а	594,6	0,0	0,0
ЖИЛИЩНО-КОММУНАЛЬНОЕ ХОЗЯЙСТВО	11 810,3	325,3	2,8
Жилищное хозяйство	2 288,3	325,3	14,2
Капитальный ремонт объектов	2 288,3	325,3	14,2
Капитальный ремонт многоквартирных домов, доля муниципалитета при 100 % оплате за счет средств собственников	2 288,3	325,3	14,2
Коммунальное хозяйство	4 522,0	0,0	0,0
Бюджетные инвестиции в объекты капитального строительства	4 522,0	0,0	0,0
Полигон твердых бытовых отходов (ТБО) № 2	4 522,0	0,0	0,0
Благоустройство	5 000,0	0,0	0,0
Бюджетные инвестиции в объекты капитального строительства	5 000,0	0,0	0,0
Благоустройство сквера, прилегающего к памятнику участникам ликвидации последствий катастрофы на ЧАЭС	5 000,0	0,0	0,0
ОБРАЗОВАНИЕ	179 190,1	44 962,0	25,1
Общее образование	31 933,8	0,0	0,0
Капитальный ремонт объектов	31 933,8	0,0	0,0
МБОУ "Средняя общеобразовательная школа № 6" (ул. Metallургов,19)	17 530,3	0,0	0,0
МБОУ "Средняя общеобразовательная школа № 19"	7 403,5	0,0	0,0

Направление финансирования	Сумма на 2014 год, тыс. руб.	Исполнено на 01.04.2014 тыс. руб.	% исполнения
(ул. Суворова, 5)			
МБОУ "Средняя общеобразовательная школа № 20" (ул. Ленина, 111)	7 000,0	0,0	0,0
Молодежная политика и оздоровление детей	5 655,8	0,0	0,0
Субсидии и субвенции из бюджетов вышестоящего уровня	800,0	0,0	0,0
Капитальный ремонт объектов	800,0	0,0	0,0
Комплекс муниципального имущества ДОЛ "Искра" (сохранение и развитие сети муниципальных загородных лагерей, создание условий для беспрепятственного доступа детей - инвалидов и детей с ограниченными возможностями здоровья к местам отдыха)	800,0	0,0	0,0
Бюджетные инвестиции в объекты капитального строительства	113,2	0,0	0,0
МУП города Череповца "Жемчужина Мологи" (сохранение и развитие сети муниципальных загородных лагерей, создание условий для беспрепятственного доступа детей - инвалидов и детей с ограниченными возможностями здоровья к местам отдыха)	113,2	0,0	0,0
Субсидии и субвенции из бюджетов вышестоящего уровня	4 742,6	0,0	0,0
МУП города Череповца "Жемчужина Мологи" (сохранение и развитие сети муниципальных загородных лагерей, создание условий для беспрепятственного доступа детей - инвалидов и детей с ограниченными возможностями здоровья к местам отдыха)	4 742,6	0,0	0,0
Другие вопросы в области образования	141 600,5	44 962,0	31,8
Капитальный ремонт объектов	5 751,3	0,0	0,0
МБУ "ЦБ по обслуживанию учреждений образования" (пр. Победы, 91)	5 751,3	0,0	0,0
Бюджетные инвестиции в объекты капитального строительства	89 743,2	44 143,0	49,2
МБДОУ "Детский сад общеразвивающего вида № 106" (ул. Сталеваров, 74). Строительство прогулочных веранд	178,8	0,0	0,0
Детский сад № 27 в 115 мкр.	26 800,0	0,0	0,0
Детский сад № 35 на 330 мест в 105 мкр.	51 800,0	44 143,0	85,2
Детский сад № 20 в 112 мкр.	10 964,4	0,0	0,0
Ведомственные целевые программы	46 106,0	819,0	1,8
ВЦП "Одаренные дети" на 2014-2016 годы	1 842,8	455,9	24,7
ВЦП "Укрепление материально-технической базы образовательных учреждений города и обеспечение их безопасности" на 2012-2014 годы	36 610,0	213,5	0,6
ВЦП "Спортивный город" на 2012-2014 годы	7 653,2	149,6	2,0
КУЛЬТУРА, КИНЕМАТОГРАФИЯ	9 500,0	170,6	1,8

Направление финансирования	Сумма на 2014 год, тыс. руб.	Исполнено на 01.04.2014 тыс. руб.	% исполнения
Другие вопросы в области культуры, кинематографии	9 500,0	170,6	1,8
Ведомственные целевые программы	9 500,0	170,6	1,8
ВЦП "Отрасль "Культура города Череповца" на 2012-2014 годы	9 500,0	170,6	1,8
СОЦИАЛЬНАЯ ПОЛИТИКА	9 250,7	0,0	0,0
Социальное обеспечение населения	9 250,7	0,0	0,0
Субсидии и субвенции из бюджетов вышестоящего уровня	9 250,7	0,0	0,0
Субвенции на осуществление полномочий по обеспечению жильем отдельных категорий граждан, установленных федеральными законами от 12 января 1995 года № 5-ФЗ "О ветеранах" и от 24 ноября 1995 года № 181-ФЗ "О социальной защите инвалидов в Российской Федерации"	9 250,7	0,0	0,0
ФИЗИЧЕСКАЯ КУЛЬТУРА И СПОРТ	28 479,4	3 903,6	13,7
Физическая культура	15 050,6	1 015,2	6,7
Ведомственные целевые программы	15 050,6	1 015,2	6,7
ВЦП "Спортивный город" на 2012-2014 годы	15 050,6	1 015,2	6,7
Массовый спорт	614,9	74,5	12,1
Ведомственные целевые программы	614,9	74,5	12,1
ВЦП "Спортивный город" на 2012-2014 годы	614,9	74,5	12,1
Другие вопросы в области физической культуры и спорта	12 813,9	2 813,9	22,0
Бюджетные инвестиции в объекты капитального строительства	12 813,9	2 813,9	22,0
Строительство спортивных площадок и комплексов	10 000,0	0,0	0,0
Здание аквапарка (инженерные сети, благоустройство)	2 813,9	2 813,9	100,0
Итого, в том числе	647 241,0	58 007,8	9,0
основные средства	84 158,8	5 627,3	6,7
капитальный ремонт объектов	127 389,5	3 289,1	2,6
бюджетные инвестиции в объекты капитального строительства	113 602,6	47 012,1	41,4
ведомственные городские целевые программы	71 271,5	2 079,3	2,9
прочие капитальные расходы	8 262,3	0,0	0,0
субсидии и субвенции за счет бюджетов вышестоящего уровня	242 556,3	0,0	0,0