


Проект «Команда Губернатора: Ваша оценка»

УТВЕРЖДАЮ
Мэр города Череповца

 Ю.А. Кузин
« 14 » января 2016 года

Публичный доклад
о результатах деятельности мэра города Череповца
за 2015 год

г. Череповец
2016 год

Оглавление

Аннотация	3
I. Социально –экономическое положение города	8
1.1. Анализ социально-экономического положения города	8
1.2. Социальная инфраструктура	15
1.3. Инженерная инфраструктура	24
1.4. Структура местного бюджета, основные показатели его исполнения	30
II. Ключевые проблемы социально-экономического развития	32
III. Задачи и перспективные направления социально-экономического развития	33
IV. Ожидаемые результаты социально-экономического развития города в трехлетней перспективе (2016-2018 годы)	35
V. Информация об исполнении поручений Губернатора области, данных в ходе встреч с населением города в рамках рабочих поездок Губернатора области, с итогами исполнения за отчетный период; поручений Череповецкой городской Думы, выданных мэрии города за отчетный период, с итогами исполнения за отчетный период	37
Приложения	39

Аннотация

В 2015 году мэрией города Череповца была продолжена работа по реализации основной цели Стратегии развития города до 2022 года «Череповец – город возможностей» - Череповец – благополучный, экономически развитый город.

В докладе подведены промежуточные итоги достижения стратегических целей города, а также решения комплексных задач и мероприятий в трех основных направлениях: развитие экономики, развитие человеческого потенциала, развитие территории.

Несмотря на нестабильность экономической ситуации в стране на фоне осложнения геополитической обстановки в 2015 году **Череповец по-прежнему демонстрировал лидирующую позицию в экономике Вологодской области:**

по объему отгрузки товаров промышленного производства - за 10 мес. 2015 года он вырос на 24,5 % по сравнению с аналогичным периодом 2014 г. и стал равен 334,1 млрд. рублей, по итогам года его значение ожидается на уровне 419,5 млрд. рублей;

по уровню среднемесячной заработной платы, которая за 9 мес. 2015 года составила у работников крупных и средних предприятий 39 160,0 рублей (+ 4,0 % к аналогичному периоду 2014 года); по итогам года с учетом заработной платы работников малых предприятий ее значение ожидается в размере 34 959 рублей, что на 2,0 % больше уровня 2014 года;

по объему инвестиций:

за 9 мес. текущего года **объем инвестиций в основной капитал** крупных и средних предприятий вырос в 1,6 раза по отношению к 9 мес. 2014 года и за 2015 год оценочно составит 38 397,1 млн. рублей;

объем инвестиций в объекты капитального строительства вырос в 1,5 раза и за 2015 год оценочно составит 10 903,2 млн. рублей.

Общий объем инвестиций по итогам 2015 года ожидается на уровне 49 300,3 млн. рублей.

В демографии четвертый год подряд наблюдается превышение рождаемости над смертностью, увеличивается численность постоянного населения города, которая в 2015 году оценочно составит 319 318 человек.

В 2015 году достигнуты следующие результаты:

По направлению поддержки малого и среднего предпринимательства (далее – МСП):

Реализация муниципальной программы «Поддержка и развитие малого и среднего предпринимательства в городе Череповце на 2013-2017 годы» позволила за 11 мес. 2015 года:

предоставить Гарантийным фондом Вологодской области субъектам МСП 24 поручительства на сумму 138,2 млн. рублей, по кредитам на сумму – 249,2 млн. рублей;

сохранить у получателей финансовой поддержки 445 рабочих мест, создать 97 новых и модернизировать 24 рабочих места, получить дополнительно налоговых отчислений за 2015 год на сумму 521,8 млн. рублей.

Реализация проекта «Электронная бизнес-кооперация» позволила за 9 мес. 2015 года увеличить объем закупок ПАО «Северсталь» у субъектов МСП до 7,45 млрд. рублей, АО «ФосАгро-Череповец» - на сумму 231 млн. рублей. Средства, полученные МСП, остались в экономике региона и явились косвенной формой поддержки малого и среднего бизнеса.

В Череповце развивается социальное предпринимательство. На базе открытого Центра инноваций социальной сферы Вологодской области в 2015 году оказано 2 625 консультаций, 90 предпринимателей прошли обучение, подготовлено 30 социальных проектов, создано 34 рабочих места в рамках реализации социальных проектов.

В сфере образования:

Решение задач по развитию дошкольных учреждений и сокращению дефицита мест в них позволило дополнительно принять в 2015 году в детские сады города 655 детей.

В результате реализации «майских» указов Президента Российской Федерации по итогам года средняя заработная плата педагогических работников:

- образовательных учреждений общего образования ожидается на уровне 27 955,5 рублей (109,4 % от ожидаемого уровня средней заработной платы в Вологодской области за 2015 год – 25 550,0 рублей);

- дошкольных образовательных учреждений - 23 341,6 рублей (104,9 % от ожидаемого уровня средней заработной платы по Вологодской области в общем образовании - 22 259,0 рублей).

В целях подготовки кадров для базовых отраслей экономики города/региона и развития партнерства между бизнесом и образовательными учреждениями в городе в 2015 году к уже существующим учебным химико-технологическому, строительному и экспериментальному машиностроительному полигонам добавились полигоны в сфере общественного питания и в сфере электро- и теплоэнергетики.

В 2016 году планируется открытие учебных полигонов в сферах автотранспорта и жилищно-коммунального хозяйства.

В сфере здравоохранения одной из первоочередных задач является сохранение и привлечение медицинских кадров. В результате решения задачи в 2015 году приступили к работе 70 врачей по дефицитным направлениям и профилям специальностей.

Продолжается модернизация учреждений: детская городская больница получила современный реанимационный автомобиль, оборудованный транспортным инкубатором для новорожденных и комплексом медицинского оборудования для оказания экстренной помощи детям во время их транспортировки; областная больница № 2, филиал стоматологической поликлиники № 1, поликлиника № 7 были оборудованы приспособлениями для инвалидов и маломобильных групп населения.

В Зашекснинском районе Череповца открыта первая в Вологодской области мини-поликлиника врачей общей практики, пациенты могут получать в ней бесплатную плановую и неотложную амбулаторную помощь, в том числе и на дому. Распространение данной практики позволит решить проблему доступности услуг здравоохранения в Зашекснинском районе.

В 2015 году областная больница № 2 получила статус клинической, что

сделало ее полноценной площадкой для подготовки медицинских кадров высокого уровня.

В сфере культуры в рамках решения задачи по приобщению и вовлечению большего числа жителей в культурную жизнь города был максимально обновлен репертуар театральной площадки города, проведены знаковые фестивали, как, например: «Золотая маска», «Музыкальный октябрь», рок-событие общероссийского масштаба - фестиваль «Время колокольчиков», приуроченный к 55-летию музыканта Александра Башлачёва.

По итогам работы по выполнению Указа Президента Российской Федерации от 7 мая 2012 года № 597 в 2015 году средняя заработная плата работников учреждений культуры оценочно составит 16 400 рублей (64,2 % от ожидаемого уровня средней заработной платы в Вологодской области за 2015 год – 25 550,0¹ рублей).

Череповец становится центром по приему туристических теплоходов. За навигацию 2015 года в городе пришвартовалось 48 теплоходов, это более 9 тысяч туристов.

В рамках развития Туристско-рекреационного кластера «Центральная городская набережная» открыт музей металлургической промышленности, продолжаются работы по развитию инфраструктуры усадьбы Гальских.

С целью стимулирования двигательной активности горожан – приоритетного направления развития сферы **физической культуры и спорта**:

более 45 тысяч череповчан было вовлечено в физкультурно-спортивные и оздоровительные мероприятия;

завершена реконструкция стадионов школ №№ 20, 29, 30: обустроены 3 футбольных поля с искусственным покрытием, беговые дорожки, универсальная площадка, установлен тренажерный комплекс. Начата работа по реконструкции пришкольных стадионов, расположенных на территории школ №№ 3, 21, 26, 27.

В результате количество горожан, систематически занимающихся спортом, за 2015 год оценочно составит 26,0 % (более 80 000 человек). Это больше на 16 000 человек или на 25,8 % к уровню 2014 года.

Особо следует отметить триумфальное выступление в чемпионате России волейбольной команды «Северянка»: 12 побед и ни одного поражения. Сейчас «Северянка» занимает верхнюю строчку турнирной таблицы чемпионата России.

В сфере социального обеспечения:

за 11 месяцев 2015 года предоставлено мер социальной поддержки на сумму более 800 млн. рублей из средств бюджетов разного уровня;

проводится работа по повышению качества жизни пожилых людей;

несколько лет подряд наблюдается позитивная тенденция по увеличению воспитываемых в семьях детей-сирот и детей, оставшихся без попечения родителей. За период с 2010 года их количество возросло с 388 человек до 439 в 2015 году (на 13,1 %).

За многолетние лидерские позиции по организации мероприятий, направленных на профилактику социального сиротства, безнадзорности и работу с детьми, оказавшимися в трудной жизненной ситуации, Череповец

¹ Согласно новой методике расчета средней заработной платы Росстата

признан одним из лучших в конкурсе «Дети разные важны!», который проводит Фонд поддержки детей и Ассоциация малых и средних городов России. Отмечен серьезный вклад благотворительной программы «Дорога к дому».

В сфере коммунальной и жилищной инфраструктуры в 2015 году продолжены работы по повышению уровня благоустройства города:

отремонтировано 168,7 тыс. кв. м проезжей части улиц и тротуаров; высажено 501 900 цветов, 100 деревьев, 2 500 кустарников; установлено 450 цветочных ящиков на пешеходных ограждениях, 11 каркасных фигур, 45 модульных цветников; размещено 200 скамеек и 1 173 урны;

в рамках модернизации специализированной техники для уборки города приобретена 51 единица многофункциональной техники;

в рамках Областной программы капитальных ремонтов общего имущества многоквартирных домов выполнены работы по капитальному ремонту крыш, внутридомовых инженерных систем в 32 многоквартирных домах;

за 11 месяцев 2015 года введено в эксплуатацию 119,2 тыс. кв. метров жилья, по итогам года планируется ввести 165,0 тыс. кв. метров. В результате общая площадь жилых помещений, приходящаяся в среднем на одного жителя, составит 24,3 кв. метра при федеральном нормативе 24,2 кв. метра.

Для формирования сбалансированной транспортной системы города при поддержке региональной власти реализован значимый для города проект - открытие развязки на Октябрьском проспекте и завершение строительства участка улицы Раахе, что на данном этапе позволяет несколько снизить остроту проблемы транспортной доступности Зашекснинского района.

Для обеспечения безопасности дорожного движения проведена замена 237 дорожных знаков, установка 260 знаков, запрещающих остановку/стоянку транспортных средств; введены в эксплуатацию три светофорных объекта в Зашекснинском районе; установлено 65 светильников с лучшими световыми характеристиками; в районе нахождения общеобразовательных учреждений установлено 28 искусственных неровностей для принудительного снижения скорости транспортных средств, 2 362 погонных метра ограждающих пешеходных ограждений, 501 дорожный знак различного типа.

В рамках повышения инвестиционной привлекательности города в 2015 году:

подписано соглашение с НО «Фонд развития моногородов» о софинансировании затрат на строительство инженерной и транспортной инфраструктуры Индустриального парка «Череповец» в размере 879,3 млн. рублей. Реализация данного проекта позволит привлечь в экономику города 6 млрд. рублей инвестиций и создать 1 030 рабочих мест;

важным событием в развитии областного кластера деревообработки стало проведение международной научно-практической конференции «Развитие деревянного домостроения в России», вызвавшей огромный интерес у производителей деревянных домокомплектов и оборудования для деревообработки;

утвержден Губернатором Вологодской области и руководителем Ростуризма план реализации туристско-рекреационного **кластера «Центральная городская набережная».**

В 2015 году инвесторами осуществлены капиталовложения в приобретение активов Череповецкого молочного комбината. В настоящий момент прорабатывается программа развития и расширения ассортиментной линейки предприятия.

В целях **укрепления доходной базы городского бюджета** и выполнения задания Губернатора Вологодской области по увеличению доходов бюджета результативно решаются задачи по мобилизации имущественных налогов, в том числе транспортного, легализации заработной платы при построении эффективного взаимодействия с федеральной налоговой службой и службой судебных приставов. Дополнительные доходы, поступившие в консолидированный бюджет области за 11 мес. 2015 года, в результате снижения задолженности составили 31,0 млн. рублей, по легализации заработной платы – 28,8 млн. рублей.

С этими и другими результатами деятельности в 2015 году можно ознакомиться на страницах доклада.

Несмотря на существующие достижения в городе остается ряд проблем, на решение которых будут направлены дальнейшие действия руководства города.

В частности, первоочередной остается проблема в сфере ЖКХ в части наличия просроченной задолженности управляющих компаний и населения перед ресурсоснабжающими организациями (далее – РСО). Задачей на плановый период становится стимулирование РСО, конкурсных управляющих к взысканию просроченной задолженности и получению дополнительных средств на реализацию инвестиционных программ РСО для развития городской инфраструктуры.

Нельзя не сказать об усугубляющейся проблеме транспортной доступности Зашекснинского района. Задачей на плановый период становится обеспечение подготовительных процедур совместно с Правительством области для подачи заявки в Федеральное дорожное агентство для получения федерального софинансирования строительства второго моста через Шексну.

Актуальной остается проблема недостаточного количества муниципальных дошкольных образовательных учреждений и образовательных учреждений общего образования в Зашекснинском районе. С целью ее решения проводится реконструкция помещений под детские сады в Индустриальном районе города, в котором сосредоточено наибольшее количество рабочих мест родителей дошколят, завершается проектная работа и подготовка материалов по подаче заявки на федеральное софинансирование строительства новой школы.

I. Социально –экономическое положение города

1.1. Анализ социально-экономического положения города

Череповец - крупнейший город Вологодской области, административный центр Череповецкого района, один из немногих российских региональных городов, превосходящих административный центр своего субъекта федерации (Вологда) по промышленному потенциалу.

Город занимает выгодное географическое положение, так как находится на стыке трех экономических районов: Европейского Севера, Северо-Запада и Центра России, в радиусе 500 километров от крупнейших экономических центров страны - Москвы и Санкт-Петербурга.

Развитая транспортная инфраструктура, наличие динамично развивающихся глобальных компаний со сложившейся культурной традицией индустриального города, развивающаяся структура экономики города, в которой представлены и равноправно сосуществуют бизнесы различных масштабов, совершенствование многоуровневой образовательной системы за счет сотрудничества металлургических, химических и машиностроительных предприятий с профессиональными образовательными учреждениями города – все это является ресурсным потенциалом города, определяющим особенности экономического развития территории.

В 2015 году в экономике города нашли свое отражение как положительные, так и отрицательные тенденции.

Среди положительных тенденций можно назвать рост численности постоянного населения, объема отгрузки, среднемесячной заработной платы, продолжение реализации и финансирования инвестиционных проектов промышленными предприятиями. Особо следует отметить устойчивую тенденцию естественного прироста населения, наблюдаемую четыре года подряд.

Среди отрицательных тенденций можно назвать снижение численности населения трудоспособного возраста, сокращение числа занятых.

Социально-демографическая ситуация

В 2014 году численность постоянного населения² в результате естественного и миграционного приростов (+ 110 человек и + 1 239 человек соответственно) увеличилась на 1 349 человек и составила 318 107 человек.

За январь-сентябрь³ 2015 года численность постоянного населения города составляет 318 621 человек и на конец года ожидается на уровне 319 318 человек, что больше уровня 2014 года на 1 211 человек.

Динамика движения населения представлена в таблице 1.

Таблица 1

Показатель	2010	2011	2012	2013	2014	2015 оценка
Численность постоянного населения на конец года, чел.	312 903	314 646	315 738	316 758	318 107	319 318
Количество родившихся, чел.	3 856	3 969	4 354	4 263	4 172	4 157

² По оперативным данным Территориального органа Федеральной службы государственной статистики по Вологодской области (далее – Вологдастат)

³ По оперативным данным Вологдастата

Показатель	2010	2011	2012	2013	2014	2015 оценка
Количество умерших, чел.	4 375	3 992	3 985	4 041	4 062	4 046
Естественный прирост (убыль), чел.	-519	-23	369	222	110	111
Количество прибывших, чел.	3 354	5 384	6 592	6 481	7 397	7 200
Количество выбывших, чел.	1 902	3 618	5 869	5 683	6 158	6 100
Миграционный прирост (убыль), чел.	1 452	1 766	723	798	1 239	1 100

Динамика (таблица 2) и структура (диаграмма 1) численности населения по возрастному составу показывают преобладание в численности населения трудоспособного возраста, которое в 2014 году составило 188 938 человек (59,4 % в структуре показателя).

Таблица 2

Показатель, чел.	2010	2011	2012	2013	2014	2015 оценка
Моложе трудоспособного возраста	50 712	52 081	53 810	55 674	57 497	59 250
Трудоспособного возраста	196 126	195 210	193 273	191 113	188 938	186 770
Старше трудоспособного возраста	66 065	67 355	68 655	69 971	71 672	73 298

За период с 2010 по 2014 годы наблюдается снижение показателя не только по количеству - на 7 188 человек, но и по удельному весу в структуре - с 62,7 % до 59,4 %.

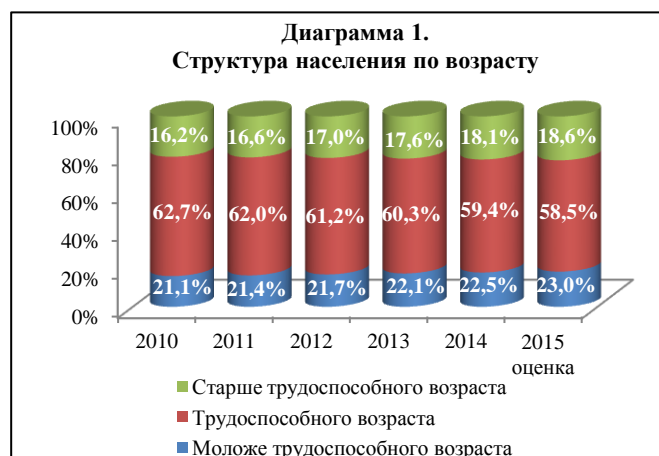
Что касается прочих групп населения, то по ним наблюдается тенденция к увеличению, как в структуре населения, так и по численности. Причем численность населения моложе трудоспособного возраста за период с 2010 по 2014 годы растет быстрее, чем численность населения старше трудоспособного возраста: 6 785 человек или 13,4 % к 2010 году против 5 607 человек или 8,5 %.

Рынок труда

В результате оптимизации предприятиями и организациями издержек на труд, сокращения численности населения в трудоспособном возрасте наблюдается тенденция сокращения среднесписочной численности работников крупных и средних предприятий (диаграмма 2), которая:

за 2014 год составила 91 410 человек (94,9 % к уровню 2013 года);

за январь-сентябрь⁴ 2015 года - 88 305 человек или 97,3 % к уровню аналогичного периода 2014 года, наблюдается снижение отрицательной динамики показателя с 2014 года на 2,4 процентных пункта (далее – п.п.) (97,3 % против 94,9 %).



⁴ По оперативным данным Вологдастата

По итогам года значение показателя с учетом численности предприятий территориально обособленных подразделений ожидается на уровне 91 002 человек (99,6 % к уровню 2014 года).

Уровень безработицы⁵ в течение 2014 года демонстрировал низкий уровень – в среднем 1,1%, потребность предприятий и организаций в работниках за год (3 137 человек) превысила число зарегистрированных безработных (1 759 человек) в 1,8 раза.

Динамика показателей представлена в диаграмме 3.

На конец сентября 2015 года: уровень безработицы составил 1,2 % (на конец сентября 2014 – 1,0 %), численность безработных – 1 997 человек (к аналогичному периоду 2014 года увеличилась на 322 человека или 19,2 %);

количество вакансий - 4 142 человека - продолжает превышать число зарегистрированных безработных в 2,1 раза.

За январь-ноябрь 2015 года средний уровень безработицы - 1,2 %.

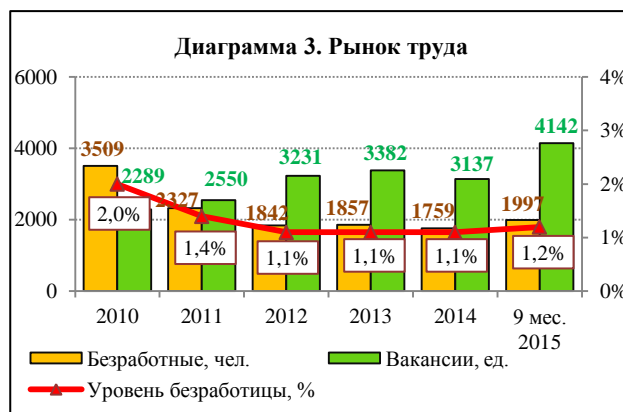
Следует заметить, что аналогичные тенденции по динамике уровня безработицы наблюдаются в целом по области: с 1,2 % на конец сентября 2014 года до 1,4 % на конец сентября 2015 года.

В указанный период наблюдается повышение уровня обращений граждан в поиске работы в КУ ВО «Центр занятости населения города Череповца и Череповецкого района».

С целью снижения уровня безработицы разработан ряд мер, реализуемых в рамках Плана мероприятий по обеспечению устойчивого развития экономики и социальной стабильности в городе, в результате реализации которых в 2015 году: 148 безработных граждан направлено на профессиональное переобучение; 537 граждан приняли участие в общественных работах; доля выпускников, трудоустроившихся после окончания образовательных организаций, от количества выпускников 2015 года – 51,0%; доля выпускников, трудоустроившихся по полученной профессии/специальности в течение 1 года после окончания образовательных организаций, – 74,2%; за 9 месяцев 2015 года в городе Череповце за счет реализации инвестиционных проектов и мер государственной поддержки создано 3 905 рабочих мест, из них 2 838 – постоянные, 1 067 – временные.

Среднемесячная начисленная заработная плата

За 2014 год **среднемесячная начисленная заработная плата**⁶ работников всех предприятий, включая малые, составила 34 290 рублей (+ 5,9 % к уровню 2013 года), в том числе крупных и средних предприятий города - 39 300 рублей (+ 7,8 % к уровню 2013 года).



⁵ По данным Вологдастата

⁶ По данным Вологдастата

За январь-сентябрь 2015 года среднемесячная начисленная заработная плата работников крупных и средних предприятий города составила 39 160 рублей (+ 4,0 % к аналогичному периоду 2014 года).

С учетом заработной платы работников малых предприятий и реализации мероприятий по повышению оплаты труда целевым категориям бюджетной сферы в соответствии с «майскими» указами Президента Российской Федерации размер заработной платы по итогам 2015 года оценочно составит 34 959 рублей (+2,0 % к 2014 году).

Динамика среднемесячной начисленной заработной платы работников крупных, средних и малых предприятий представлена на диаграмме 4.



Экономический потенциал

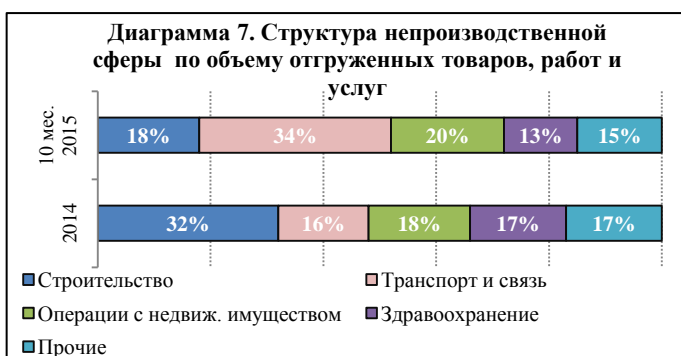
В структуре экономики города Череповца по объему отгруженных товаров, работ и услуг, выполненных собственными силами, по крупным и средним предприятиям⁷ за 2014 год и январь-октябрь 2015 года (диаграмма 5) по-прежнему большую роль играет производственная сфера, ее удельный вес в объеме отгрузки составляет за январь-октябрь 2015 года 93 % (- 1 п.п. к уровню 2014 года). Динамика показателя в производственной сфере по крупным и средним предприятиям представлена на диаграмме 6.



За январь-октябрь 2015 года объем отгрузки вырос по отношению к аналогичному периоду 2014 года на 24,5 % и составил 334,1 млрд. рублей, по итогам года его значение ожидается на уровне 419,5 млрд. рублей.

По-прежнему определяющую роль в структуре промышленности города играет металлургическое и химическое производства: за январь-октябрь 2015 года их удельный вес суммарно составил 93 % от общего объема производства (+ 5 п.п. к уровню аналогичного периода 2014 года).

Если говорить о непроизводственной сфере, то в ее структуре (диаграмма 7) за январь-октябрь 2015 года преобладающее место занимает транспорт и связь 34,0 % (+18 п.п. к 2014 году), потеснив строительство – 18 % (- 14 п.п. к 2014 году).



⁷ По оперативным данным Вологдастата, в том числе из Региональной базы статистических данных (РБСД)

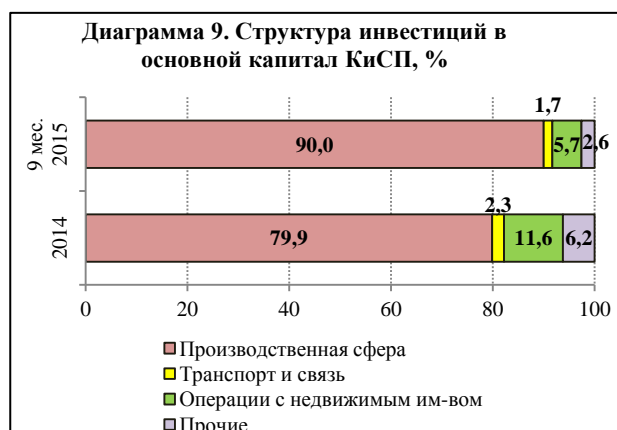
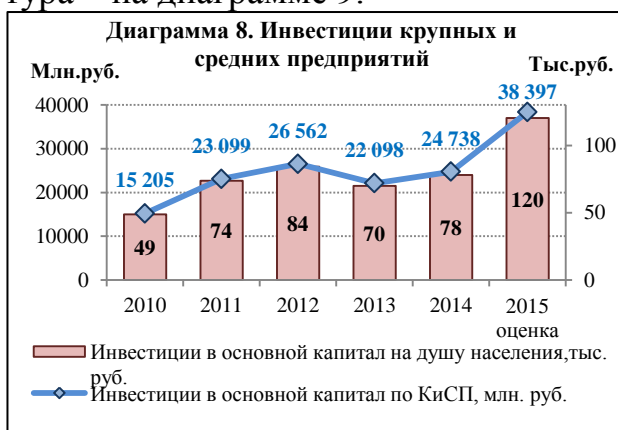
Инвестиции в основной капитал

Объем инвестиций в основной капитал крупных и средних предприятий⁸:

за 2014 год составил 24 738 млн. рублей (+11,9 % к уровню 2013 года);

за январь-сентябрь 2015 года - 26 017,1 млн. рублей, по отношению к аналогичному периоду 2014 года вырос в 1,6 раза, по итогам года объем инвестиций ожидается на уровне 38 397 млн. рублей, в том числе на душу населения 120 тыс. рублей/человек.

Динамика объема инвестиций в основной капитал крупных и средних предприятий всего и на душу населения представлена на диаграмме 8, структура – на диаграмме 9.



Традиционно в структуре инвестиций большой удельный вес занимает производственная сфера (промышленное производство) – 79,9 % в 2014 году и 90,0 % за 9 мес. 2015 года.

Увеличение объема инвестиций в 2015 году связано, прежде всего, с реализацией АО «ФосАгро-Череповец» крупнейшего инвестиционного проекта по строительству нового агрегата по производству аммиака мощностью 760 тысяч тонн в год.

Приведем примеры некоторых проектов 2015 года других предприятий: ПАО «Северсталь»

Строительство третьего комплекса полимерных покрытий металла, в который войдут агрегаты непрерывного горячего оцинкования на 400 тыс. тонн в год и полимерных покрытий металла производительностью 200 тыс. тонн в год. Общая стоимость проекта - более 6 млрд. рублей. В первом полугодии 2015 года на реализацию проекта компания направила 79,7 млн. рублей. Проект планируется реализовать в 2017 году.

В 2015 году завершены работы по реконструкции газоочистки шахтной печи № 1, объект введен в эксплуатацию. Строительно-монтажные работы по реконструкции цеха улавливания химических продуктов выполнены на 100%.

В ноябре 2015 года Череповецкий металлургический комбинат приступил к строительству второй по счёту установки «печь-ковш» (УПК-2) с целью увеличения производства конвертерной стали до 84 плавов в сутки или более 10 млн. тонн в год (рекордная выплавка за год на данный момент составляет 9,5 млн. тонн), а также унификации технологии внепечной обработки стали и обеспечения 100% подготовки плавки к разливке на одном агрега-

⁸ По оперативным данным Вологдастата

те, улучшения качества продукции и снижения затрат, в частности, на расход металлозавалки, ферросплавов и раскислителей.

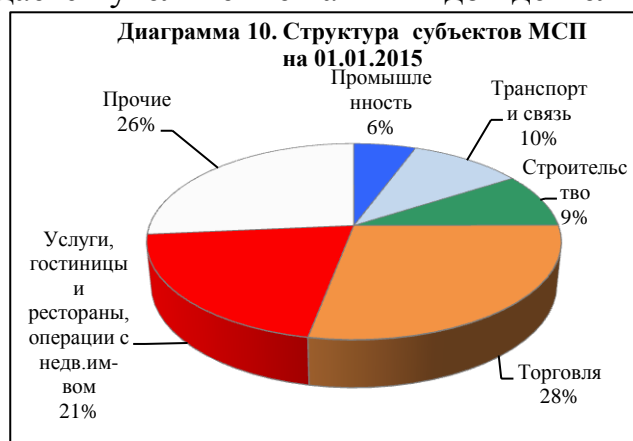
ЗАО «Череповецкий фанерно-мебельный комбинат» продолжает направлять инвестиции на проект по расширению фанерного производства (1 кв. 2011 года – 4 кв. 2016 года), цель которого увеличить объемы производства фанеры клееной на 37 000 м³ в год. Общая стоимость проекта составит 710 млн. рублей, больше половины средств уже освоено.

Поддержка и развитие малого и среднего предпринимательства

В условиях диверсификации экономики особо важным становится развитие деятельности субъектов малого и среднего предпринимательства (далее – МСП), в том числе индивидуального предпринимательства (далее – ИП).

Отраслевая структура субъектов МСП на 01.01.2015 представлена на диаграмме 10.

С 2010 года в структуре наблюдается увеличение таких видов деятельности, как строительство – на 2,0 п.п., транспорт и связь – на 2,0 п.п., предоставление персональных услуг, в том числе в области организации гостиниц и ресторанов, операций с недвижимым имуществом, – на 1,0 п.п. В 2015 году структура субъектов МСП сохранится оценочно на уровне начала года.

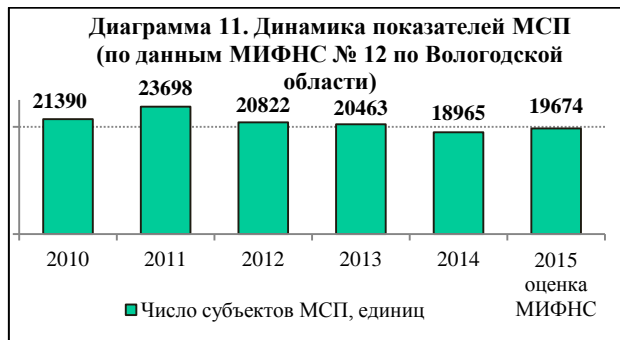


По данным Межрайонной инспекции ФНС № 12 по Вологодской области (далее - МИФНС № 12), число субъектов МСП составило:

в 2014 году - 18 965, что на 1 498 единиц или 7,3 % меньше уровня 2013 года;

за январь-сентябрь 2015 года – 19 280, что на 1 285 единиц или 6,2 % меньше уровня аналогичного периода 2014 года, однако к началу года наблюдается прирост на 315 единиц или 1,7 %.

Динамика показателей субъектов МСП представлена в диаграммах 11-12⁹.



Динамика числа ИП и ИП представлена в таблице 3:

⁹ Изменение динамики налоговых поступлений связано и с изменением нормативов отчисления в городской бюджет, в частности: по НДФЛ норматив снижен с 20% в 2013 году до 17,85% в 2015 году, отчисления по упрощенной системе налогообложения в 2014 и 2015 году полностью уходили в областной бюджет

Таблица 3

Период	Ед. измер.	2010	2011	2012	2013	2014	2015 Оценка МИФНС № 12
Число МП	Ед.	7 039	9 731	7 539	9 920	8 988	9 432
Изменение к предыдущему году	Ед	744	2692	-2192	2381	-932	444
	%	11,8	38,2	-22,5	31,6	-9,4	4,9
Число ИП	Ед.	14268	13 885	13 186	10 441	9 942	10 207
Изменение к предыдущему году	Ед	-580	-383	-699	-2745	-499	265
	%	-3,9	-2,7	-5,0	-20,8	-4,8	2,7

Как показывает анализ таблицы 3, динамика числа субъектов малого бизнеса неустойчива. Устойчивая отрицательная динамика наблюдается по числу индивидуальных предпринимателей, которые в общем показателе составляют наибольший удельный вес в наблюдаемый период – более 50 %.

Снижение числа ИП - отрицательная тенденция, обусловленная изменением в законодательстве, в частности, ростом с 1 января 2013 г. финансовой нагрузки на предпринимателей. Принятие Федерального закона № 237-ФЗ «О внесении изменений в статью 22 Федерального закона «Об обязательном пенсионном страховании в Российской Федерации» и статьи 14 и 16 Федерального закона «О страховых взносах в Пенсионный фонд Российской Федерации, Фонд социального страхования Российской Федерации, Федеральный фонд обязательного медицинского страхования», в соответствии с которым для ИП с годовым доходом до 300 тыс. рублей произошел возврат к действующему ранее (в 2012 году) принципу расчета - исходя из одного МРОТ, позволило нивелировать дальнейшее сокращение числа ИП.

Следует заметить, что в 2014 году сокращение числа ИП по сравнению с 2013 годом снизилось на 16,0 процентных пункта.

На поддержку и развитие субъектов МСП направлен целый комплекс мероприятий муниципальной программы «Поддержка и развитие малого и среднего предпринимательства в городе Череповце на 2013-2017 годы», в результате:

за 9 месяцев 2015 года в рамках реализации проекта по развитию взаимодействия субъектов МСП с крупным бизнесом «Электронная бизнес-кооперация» 315 субъектов МСП области стали поставщиками для металлургического дивизиона, объем закупок составил 7,45 млрд. рублей, 97 субъектов МСП стали бизнес-партнерами для химического холдинга, объем закупок - 231 млн. рублей; ведется работа по интеграции площадки Череповецкой ГРЭС и других крупных компаний региона;

в 2015 году более чем 360 человек посетили образовательные мероприятия в НП «Агентство Городского Развития»; оказано более 955 консультаций по вопросам создания, ведения, оптимизации бизнеса, при подготовке заявок на участие в областных программах финансовой поддержки, проинформировано и вовлечено в различные деловые мероприятия около 15 000 человек, всего проведено более 250 деловых тематических мероприятий;

на постоянной основе организована работа портала поддержки МСП www.agr-city.ru;

за 11 месяцев 2015 года НП «Агентство Городского Развития», осуществляя деятельность Гарантийного фонда, предоставило 24 поручительства на сумму 138 175 тыс. рублей из общей суммы по кредитам в размере 249 244 тыс. рублей. В результате получателями финансовой поддержки создано 97 рабочих мест, сохранено 445 рабочих мест, из них 24 модернизировано;

создан Координационный совет по улучшению инвестиционного климата и развитию предпринимательства, при котором проведено 7 заседаний отраслевых групп по рекламе, общественному питанию, торговле, производству, туризму.

В Череповце в рамках развития социального предпринимательства на базе регионального Центра инноваций социальной сферы в 2015 году:

оказано 2 625 консультаций;

прошло обучение 90 человек;

по итогам обучения подготовлено 30 социальных проектов;

создано 34 рабочих места в рамках реализации социальных проектов, получивших поддержку Центра.

В 2016 году реализация программы будет продолжена.

Основными задачами на 2016 год в социально-экономическом развитии города являются:

сохранение прироста численности населения;

стабилизация уровня безработицы на текущем уровне, содействие сбалансированности спроса и предложения на трудовые ресурсы, повышение потенциала и качества трудовых ресурсов;

реализация мероприятий по повышению оплаты труда целевым категориям бюджетной сферы в соответствии с «майскими» указами Президента Российской Федерации;

диверсификация экономики и развитие инвестиционного потенциала города за счет реализации проектов новой индустриализации, усиления рынка услуг, создания инвестиционно-привлекательных территорий, обеспеченных инженерной инфраструктурой;

расширение механизмов поддержки малого и среднего предпринимательства (финансовых, юридических, консалтинговых), регулирование налогообложения субъектов МСП на местном уровне, содействие развитию бизнес-кооперации.

1.2. Социальная инфраструктура

Образование

Доступность образовательных услуг для детей города, повышение их качества - основные характеристики сферы образования.

В 2015 году охват детей дошкольным образованием увеличен на 1,9 % по сравнению с 2011 годом и составляет 87,7 %, продолжена работа по выполнению Указа Президента Российской Федерации от 7 мая 2012 года № 597, по стабилизации ситуации по укомплектованию кадрами учреждений сферы образования.

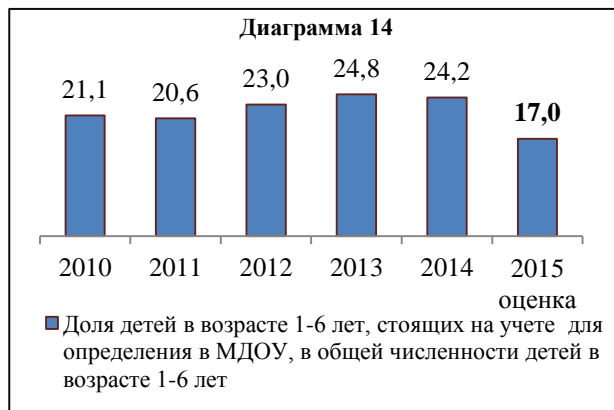
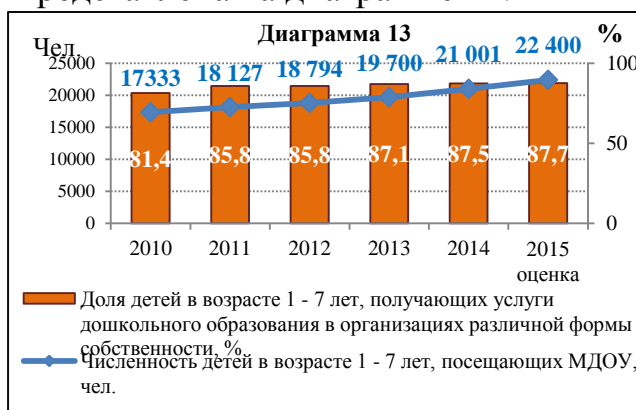
80 муниципальных дошкольных образовательных учреждений (далее - МДОУ) и 3 общеобразовательные учреждения с дошкольными группами ре-

ализуют основную общеобразовательную программу дошкольного образования для 22 400 воспитанников, численность которых с 2011 года выросла на 4 273 человека.

В системе общего образования количество учащихся в школах города составляет 34 тысячи человек. С 2010 года наблюдается ежегодное увеличение контингента учащихся на 1-2 %.

Услугами учреждений дополнительного образования охвачено 10 тысяч детей и подростков.

Динамика численности детей в возрасте от 1 до 7 лет, посещающих МДОУ и получающих в них услуги дошкольного образования, представлена на диаграмме 13. Динамика детей в возрасте 1- 6 лет, стоящих на учете для определения в МДОУ, в общей численности детей в возрасте 1 - 6 лет, – представлена на диаграмме 14.



В 2015 году численность детей в возрасте 1-7 лет, посещающих МДОУ, выросла на 1 399 человек или 6,7 %.

Увеличению в 2015 году охвата детей дошкольным образованием как по численности в МДОУ, так и по доле получающих услуги в прочих учреждениях дошкольного образования – на 0,2 п.п., а также снижению доли детей, стоящих на учете для определения в МДОУ, в общей численности детей в возрасте 1-6 лет на 7,2 п.п. к уровню 2014 года способствовали мероприятия по развитию дошкольных учреждений, которые позволили дополнительно принять в детские сады города 655 детей:

реконструировано 2 типовых здания в Заягорбском районе (ул. К. Беляева, 5) на 120 мест и в Индустриальном районе (ул. Ленина, 147) на 240 мест;

открыто 11 дополнительных групп на 270 мест в помещениях функционирующих детских садов;

открыта 1 группа кратковременного пребывания для детей до 3-х лет на 25 мест в одном детском саду города.

О высоком качестве образования свидетельствуют результаты государственной итоговой аттестации выпускников 9 классов в форме основного государственного экзамена (ОГЭ) и 11 классов в форме единого государственного экзамена (ЕГЭ). Средний балл ЕГЭ выпускников 11 классов по географии – 63,7 (по области – 59,7), по литературе – 63,2 (62,5), по химии – 62,4 (61,5), по биологии – 60,3 (58,7).

В 2015 году наблюдался рост количества победителей и призеров этапов Всероссийской олимпиады школьников по итогам реализации ведомственной целевой программы «Одаренные дети»: регионального – в 2015 году - 17 по-

бедителей и 53 призера (2014 год – 11 победителей и 58 призеров) и заключительного – в 2015 году – 11 победителей и призеров (2014 год – 8).

Продолжена работа по выполнению Указа Президента Российской Федерации от 7 мая 2012 года № 597 – по итогам 2015 года средняя заработная плата педагогических работников:

- образовательных учреждений общего образования составила 27 955,5 рублей (109,4 % от ожидаемого уровня средней заработной платы в Вологодской области за 2015 год – 25 550,0¹⁰ рублей и 128,6 % от уровня 2012 года);

- дошкольных образовательных учреждений составила 23 341,6 рублей (104,9 % от ожидаемого уровня средней заработной платы по Вологодской области в общем образовании - 22 259,0¹¹ рублей и 180,8 % от уровня 2012 года);

- учреждений дополнительного образования составила 21 669,1 рублей (78,1 % от ожидаемого уровня средней заработной платы учителей по Вологодской области – 27 741,0¹² рублей и 179,5 % от уровня 2012 года).

Для стабилизации ситуации по укомплектованию кадрами учреждений сферы образования по состоянию на 01.12.2015 произведены выплаты:

ежемесячного социального пособия на оздоровление отдельным категориям работников муниципальных дошкольных образовательных учреждений на сумму 9,358 млн. руб. (на 01.12.2014 - 9,220 млн. руб.);

компенсации работникам дошкольных учреждений родительской платы за содержание ребенка в детском саду на сумму 15,073 млн.руб. (на 01.12.2014 - 11,178 млн. руб.);

компенсации расходов по найму (поднайму) жилых помещений, предоставляемой воспитателям дошкольных учреждений, не имеющим жилых помещений для постоянного проживания, на сумму 7,742 млн.руб. (на 01.12.2014 - 7,424 млн. руб.);

10 ежегодных городских премий имени И.А. Милютин в области образования.

Успехи есть, вместе с тем актуальными задачами, требующими решения в 2016 году, остаются:

выполнение показателей Плана мероприятий («дорожной карты») «Изменения, направленные на повышение эффективности образования» на 2013-2022 годы и «майских» Указов Президента;

обеспечение доступного дошкольного образования для всех детей в условиях увеличения количества детей дошкольного возраста;

обеспечение равных возможностей получения качественного образования для обучающихся с ограниченными возможностями здоровья в общеобразовательных организациях;

обеспечение охвата 90% детей в возрасте 5-18 лет образовательными программами дополнительного образования;

проведение мероприятий комплекса мер по реализации концепции общенациональной системы выявления и развития молодых талантов;

¹⁰ Согласно новой методике расчета средней заработной платы Росстата

¹¹ Согласно новой методике расчета средней заработной платы Росстата

¹² Согласно новой методике расчета средней заработной платы Росстата

выполнение плана мероприятий по реализации Концепции развития дополнительного образования детей.

Подготовка кадров для базовых отраслей экономики в соответствии с потребностями бизнеса

В целях подготовки кадров для базовых отраслей экономики города/региона и развития партнерства между бизнесом и образовательными учреждениями в городе в 2015 году к уже существующим учебным химико-технологическому, строительному и экспериментальному машиностроительному полигонам добавились полигоны в сфере общественного питания и в сфере электро- и теплоэнергетики.

Химико-технологический полигон, созданный на базе бюджетного профессионального общеобразовательного учреждения (далее - БПОУ) Вологодской области «Череповецкий химико-технологический колледж», дополнительно оснащен 10 крупными единицами нового современного производственного оборудования по направлению «Автоматизация технологических процессов и производств» и более 30 иными (также новыми) единицами оборудования. В 2015 году в работе полигона приняло участие 303 студента профильного образования. Организовано и проведено 12 мероприятий различной направленности.

346 студентов БПОУ Вологодской области «Череповецкий строительный колледж им. А.А. Лепехина» прошли через **Учебный строительный полигон**. В совместных мероприятиях работодателей и колледжа приняло участие 689 человек. В чемпионате WorldSkillsRussia по штукатурным работам студент колледжа занял первое место и будет представлять область в Санкт-Петербурге на следующем этапе конкурса.

Экспериментальный машиностроительный полигон в 2015 году посетило 234 студента различных образовательных учреждений. Студенты вовлекаются во все общественные и спортивные мероприятия компаний – участников полигона: в 20 совместных мероприятиях приняло участие 348 человек. По итогам работы полигона силами ПАО «Северсталь» проведен анализ эффективности работы учащихся, на основании которого учащиеся, показавшие высокую эффективность, 100% посещаемость, желание работать, включены во внешний кадровый резерв.

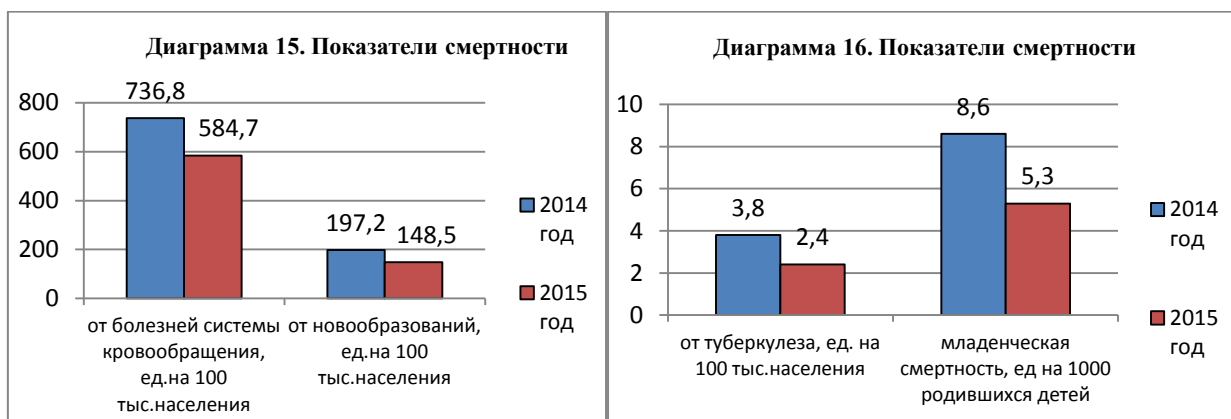
В 2015 году в городе открыто **2 новых учебных полигона** - в сфере общественного питания и в сфере электро- и теплоэнергетики.

В 2016 году планируется открытие полигонов в сфере транспорта и жилищно-коммунального хозяйства.

Здравоохранение

Основная цель города в сфере здравоохранения - увеличение продолжительности и качества жизни настоящего и будущих поколений горожан.

За 10 месяцев 2015 года удалось снизить показатели смертности (диаграммы 15-16):



Сохранение и привлечение медицинских кадров в учреждения здравоохранения города все также является одной из первоочередных задач в сфере здравоохранения.

Для выполнения указанной задачи мэрией города реализуется ряд программ, в рамках которых на **01.12.2015** произведены выплаты:

- по компенсации найма жилья - 69 специалистам лечебно-профилактических учреждений (далее – ЛПУ) на сумму 4 186,17 тыс. рублей;
- ежемесячного социального пособия на оздоровление 1 749 специалистов на сумму 19 779,0 тыс. рублей;
- для оплаты первоначального взноса и субсидирования части ежемесячного платежа по ипотечному кредиту - 18 человекам на общую сумму 3 133,0 тыс. рублей.

Вышеперечисленные меры поддержки способствуют изменению кадровой ситуации в сфере в лучшую сторону.

В 2015 году приступили к работе 70 вновь принятых врачей, из них 41 молодой специалист после окончания вузов по следующим направлениям и профилям специальностей: терапия, педиатрия, акушерство и гинекология, взрослая стоматология, хирургия, травматология, неврология, эндокринология, офтальмология, дерматовенерология и оториноларингология.

Кроме того, в ЛПУ города заключено 36 договоров со студентами вузов на их трудоустройство в 2016 году после прохождения интернатуры.

Из специалистов, трудоустроившихся в этом году, более половины проявили интерес к городским социальным программам. 22 человека уже выразили желание участвовать в программе ипотечного кредитования и готовят необходимые документы.

В текущем году выдано 97 целевых направлений для обучения в медицинских вузах, поступило 40 человек.

В 2015 году областная больница № 2, расположенная в Череповце, получила статус клинической и станет полноценной площадкой для подготовки медицинских кадров высокого уровня.

Областная больница № 2, филиал стоматологической поликлиники № 1, поликлиника № 7 были оборудованы приспособлениями для инвалидов и маломобильных групп населения.

Детская городская больница Череповца получила современный реанимационный автомобиль, который оборудован транспортным инкубатором для новорожденных и комплексом медицинского оборудования для оказания экстренной помощи детям во время их транспортировки не только в детские больницы области, но и в лечебные учреждения Москвы и Санкт-Петербурга.

В Зашекснинском районе Череповца открыта первая в Вологодской области мини-поликлиника, в которой ведут прием четыре врача общей практики, пациенты могут получать бесплатную плановую и неотложную амбулаторную помощь, в том числе и на дому.

Культура

Развитие Череповца как культурного города направлено на усовершенствование потенциала городской среды, приобщение и вовлечение большего числа жителей в культурную жизнь города.

В 2015 году:

- количество посетителей театрально - концертных мероприятий выросло до 115,8 тыс. человек, что на 3,94 тыс. человек больше 2014 года (диаграмма 17);

- количество посетителей музеев - до 340 тыс. человек, что на 50,2 тыс. человек больше 2014 года (диаграмма 18);



- вырос показатель удовлетворенности горожан качеством работы учреждений сферы с 67 до 74 баллов.

Культурная жизнь Череповца была насыщена следующими яркими знаковыми событиями:

камерный театр порадовал зрителей премьерными спектаклями «Любовь до потери памяти», «Хэллоуин для россиянцев», «Снежная королева»;

детский музыкальный театр - экспериментальной адаптированной программой для детей от 2 до 3 лет «С мамой за ручку»;

фестиваль «Золотая маска» - спектаклями «С любимыми не расставайтесь», «Рождество О'Генри»;

фестивалями «Салют, ветераны!» и «LATINO FEST», «Музыкальный октябрь», духовной музыки, уличных театров с участием театральных коллективов из Вологды, Ярославля и Санкт-Петербурга, «Стать Севера» с участием военно-исторических клубов различных городов;

рок-событием общероссийского масштаба - фестиваль «Время колокольчиков», приуроченный к 55-летию Александра Башлачёва.

В Череповце развивается туристическая отрасль. В 2015 году:

- сформированы туристические предложения для круизных компаний, турфирм и гостей города;

- разработано более десятка различных маршрутов по городу с посещением различных объектов, например, «Череповец – ворота Железного поля», основной темой которого является история металлургической промышленности на Русском Севере;

- сформирован календарь масштабных событий на основе юбилейных и праздничных дат жизни уроженцев (например, художника Василия Васильевича Верещагина, поэта серебряного века Игоря Северянина, музыканта Александра Башлачева и др.);

- город Череповец включился в крупный туристский проект «Серебряное ожерелье России», идея которого заключается в создании на обширной территории Северо-Запада туристско-рекреационной системы, объединяющей 11 регионов с последующим созданием каталога маршрутов.

За навигацию 2015 года в Череповце пришвартовалось 48 теплоходов, это более 9 тысяч туристов.

В результате численность обслуженных туристов и экскурсантов¹³ (диаграмма 19) увеличилась с 302,7 тыс. человек в 2014 году до 378,9 тыс. человек (на 76,2 тыс. человек или на 25,2%).



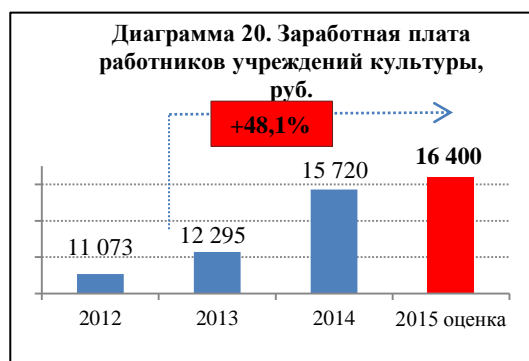
Развивается дополнительное образование в сфере культуры:

более 4 тыс. детей в возрасте от 5 до 18 лет обучается в учреждениях дополнительного образования живописи, декоративно-прикладному творчеству, хореографическому, музыкальному искусству и др.;

более 300 детей стали победителями творческих соревнований различного уровня, 30 конкурсантов и 12 творческих коллективов - обладателями Гран-при и лауреатами I степени;

увеличился удельный вес детей в возрасте 5 - 18 лет, получающих услуги по дополнительному образованию в сфере культуры и искусства, в общей численности детей данной возрастной группы в городе в 2015 году по отношению к 2014 году на 0,9 п.п. до 11% (в 2014 году - 10,1%).

Продолжена работа по выполнению Указа Президента Российской Федерации от 7 мая 2012 года № 597 – по итогам 2015 года средняя заработная плата работников учреждений культуры оценочно составит 16 400 рублей (64,2 % от ожидаемого уровня средней заработной платы в Вологодской области за 2015 год – 25 550,0¹⁴ рублей). Динамика показателя представлена на диаграмме 20.



В 2016 году перед учреждениями сферы стоят следующие основные задачи:

обеспечение сохранности объектов культурного наследия;

развитие театрального и музыкального искусства, обеспечение роста его качества и доступности для населения;

сохранение и развитие системы дополнительного образования детей;

создание условий для развития самодеятельного художественного творчества и досуга населения;

¹³ В 2010-2011 годах учитывались только туристы, приехавшие в город на теплоходах

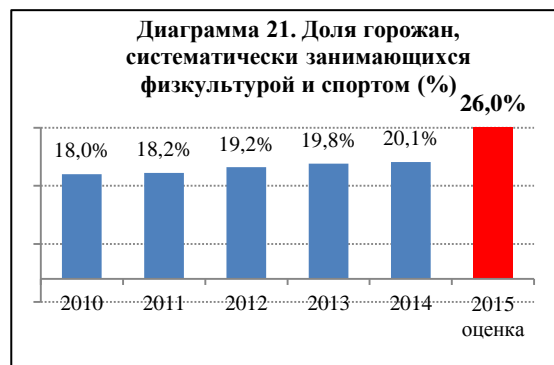
¹⁴ Согласно новой методике расчета средней заработной платы Росстата

создание условий для устойчивого развития сферы внутреннего и въездного туризма города.

Физическая культура и спорт

Стимулирование двигательной активности горожан – приоритетное направление развития сферы.

В 2015 году наблюдался рост интереса горожан к занятиям спортом, что нашло свое отражение в увеличении количества горожан, систематически занимающихся спортом (диаграмма 21), которое с 2010 года (18,0 %) выросло на 8,0 п.п. и в 2015 году оценочно составило 26,0 % (более 80 000 человек).



Этому способствовало:

- культивирование в городе более 50 видов спорта (хоккей, волейбол, баскетбол, футбол, боевые искусства, фитнес и пр.);

- проведение более 276 физкультурно-спортивных и оздоровительных мероприятий с участием в них более 45 885 череповчан;

- реализация проектов по проведению Спартакиад среди образовательных учреждений, молодежи, трудовых коллективов Череповца с общим охватом более 6 500 горожан;

- проведение различных спортивных праздников:

 - в «Кроссе Нации - 2015» приняло участие 5 610 чел., из них 2 306 - до 18 лет;

 - в лыжных гонках «Лыжня России - 2015» - 4 550 череповчан;

 - в городском Дне здоровья и спорта - 1 440 участников;

 - в соревнованиях по спортивному ориентированию «Российский азимут – 2015» - 1 002 человека;

 - в XIV Спартакиаде Союза городов Центра и Северо-Запада России – 1 322 человека.

В рамках реализации программы «Спортивный город» в 2015 году организовано:

- 87 секций (дворовый футбол, хоккей, баскетбол, волейбол, шахматы, городошный спорт, скандинавская ходьба и другие);

- 15 секций на базе различных физкультурно-оздоровительных учреждений города для людей с ограниченными возможностями, в которых занимается более 100 человек.

В рамках реализации проекта «Пришкольный стадион» в 2015 году завершена реконструкция стадионов СОШ №№ 20, 29, 30, где были обустроены 3 футбольных поля с искусственным покрытием, беговые дорожки, универсальная площадка, установлен тренажерный комплекс. Начата работа по реконструкции пришкольных стадионов, расположенных на территории СОШ №№ 3, 21, 26, 27.

В рамках проекта «Народный бюджет - ТОС» приобретено и установлено 3 гимнастических комплекса в Зашекснинском районе города.

Особо следует отметить триумфальное выступление в чемпионате России волейбольной команды «Северянка», занимающей верхнюю строчку турнирной таблицы: 12 побед и ни одного поражения.

В 2016 году будет продолжена работа:

по увеличению количества горожан, вовлеченных в занятия массовым спортом и двигательной активностью, систематически занимающихся физической культурой и спортом;

в направлении роста спортивных достижений череповецких спортсменов.

Социальное обеспечение

Одним из основных направлений деятельности органов социальной защиты населения является реализация прав социально незащищенных категорий граждан на предоставление мер социальной поддержки.

В текущем году за счет бюджетов разных уровней обеспечено повышение качества жизни свыше 115 тыс. получателей мер социальной поддержки.

Среди предоставляемых мер социальной поддержки за 11 месяцев 2015 года особо следует выделить следующие:

- 268 работников бюджетной сферы города получили поддержку городского уровня по частичной оплате стоимости путевок (до 1 855 рублей от стоимости путевки) в организациях отдыха детей и их оздоровления в период летних каникул;

- выплата 1 749 работникам бюджетных учреждений здравоохранения ежемесячного социального пособия на оздоровление на общую сумму 19 779 тыс. рублей;

- выплата ежемесячного социального пособия 69 специалистам учреждений здравоохранения за найм жилых помещений на сумму 4 186 тыс. рублей;

- выплата ежемесячной денежной компенсации на оплату жилого помещения и (или) коммунальных услуг - 81 326 получателей на сумму - 404,9 млн. рублей;

- субсидия на оплату жилого помещения и коммунальных услуг - 4 409 получателей на общую сумму 25,9 млн. рублей;

- ежемесячная денежная выплата на третьего и последующих детей в размере 8 230 рублей – 352 получателя (многодетные семьи);

- пособия на детей - 14 584 получателя.

В целях улучшения демографической ситуации в 2015 году 432 семьи получили выплаты областного материнского капитала на третьего и последующего ребенка в размере 100 тыс. рублей.

Проводится работа:

по повышению качества жизни пожилых людей:

в городских мероприятиях, посвященных Дню Победы, Международному дню пожилого человека, приняли участие более 23 тыс. горожан преклонного возраста;

на еженедельной основе в Доме музыки и кино «Комсомолец» организован «Университет здоровья для пожилых людей», в рамках которого пожилым горожанам рассказывается о профилактике болезней и поддержании здоровья;

по усыновлению и установлению опеки: несколько лет подряд наблюдается позитивная тенденция по увеличению воспитывающихся в семьях детей-сирот и детей, оставшихся без попечения родителей, – с 388 человек в 2010 году до 439 в 2015 году (на 51 чел. или 13,1 % больше уровня 2010 года).

В 2016 году будет осуществлен переход к назначению и выплате ежемесячных денежных компенсаций расходов на оплату жилого помещения и коммунальных услуг в автоматизированной информационной системе «Электронный социальный регистр населения Вологодской области», а также продолжено своевременное предоставление в полном объеме мер социальной поддержки отдельным категориям граждан города в соответствии с нормами действующего законодательства.

1.3. Инженерная инфраструктура

Основной стратегической целью является создание привлекательной, доступной для всех категорий горожан и комфортной для проживания городской среды с эффективным жилищно-коммунальным хозяйством; высоким уровнем благоустройства территорий; улучшенной экологической обстановкой; сбалансированной транспортной системой; комплексным улучшением жилищных условий.

Информация по данным направлениям представлена ниже.

Жилищно-коммунальное хозяйство

Стратегическая цель города в сфере жилищно-коммунального хозяйства (далее - ЖКХ) - устойчивое и эффективное функционирование системы ЖКХ города, базирующееся на принципе партнерства властных структур, бизнес-сообщества и населения города.

В 2015 году продолжена работа:

- по реализации муниципальной программы «Энергосбережение и повышение энергетической эффективности на территории муниципального образования «Город Череповец» на 2014-2018 годы, в рамках которой за 9 месяцев 2015 года удалось достичь положительных результатов в части сокращения потребления электрической энергии в сравнении с аналогичным периодом 2014 года на 2,7 % (диаграмма 22, приложение 1).



Показатели, характеризующие деятельность мэрии города в сфере энергосбережения и повышения энергетической эффективности в соответствии с системой показателей, утвержденных Указом Президента Российской Федерации от 28.04.2008 № 607, представлены в приложении 2;

- по информированию населения в сфере ЖКХ через:

участие в собраниях собственников жилья (за 11 месяцев 2015 года - более 750 собраний);

работу службы жилищного просвещения¹⁵, в рамках которой оказано 15 814 консультаций (в 2014 году – 8 842), дополнительно в режиме «горячей линии» по программе капитальных ремонтов проведено 9 583 консультации (в 2014 году – 4 563); 237 человек стали выпускниками Школы жилищного просвещения, из них 228 человек получили сертификат. Создан 31 выпуск

¹⁵ Служба жилищного просвещения находится по адресу: ул. Сталеваров, 42, каб. 124, тел. 62-29-12, в социальной сети «ВКонтакте» (club51532597)

видеопроекта «Доступное ЖКХ», где горожанам рассказывается о проблемах ЖКХ.

В 2015 году в рамках Областной программы капитальных ремонтов общего имущества многоквартирных домов выполнены работы по капитальному ремонту крыш, внутридомовых инженерных систем в 32 многоквартирных домах.

На 2016 год в рамках вышеуказанной программы планируется выполнение работ по капитальному ремонту крыш, внутридомовых инженерных систем, замене лифтов в более чем 100 многоквартирных домах.

Благоустройство территорий

В рамках работы по благоустройству города продолжается реализация мероприятий по повышению эффективности содержания территорий общего пользования, комплексных архитектурных, ландшафтных, дизайнерских и инженерных решений по обустройству, озеленению, цветовому, световому решению городской среды.

В 2015 году:

отремонтированы мостовые сооружения через реку Серовку, опорные конструкции городского путепровода по улице Архангельской;

проезжая часть улиц картами, участки тротуаров общей площадью 168,7 тыс. кв. метров, что на 73,3 тыс. кв. метров или 76,8 % больше уровня 2014 года;

высажено 501 900 цветов, 100 деревьев, 2 500 кустарников; установлено 450 цветочных ящиков на пешеходных ограждениях, 11 каркасных фигур, 45 модульных цветников;

размещено 200 скамеек и 1 173 урны; 11 автобусных остановок оборудованы павильонами;

на 2016 год запланированы работы по установке еще 9-ти автобусных павильонов;

модернизирована специализированная техника - приобретена 51 единица многофункциональной техники для уборки города, которая подключена к системе «ГЛОНАСС», что позволяет отслеживать не только расход топлива, маршруты движения, но и работу навесного оборудования;

внедрено новое оборудование по изготовлению солевых растворов, которое позволит уменьшить объем применяемой песко-соляной смеси;

подготовлены концептуальные предложения по обеспечению развития городской территории и улучшению качества городской среды, в т.ч. по размещению хоккейных коробок на территории 9 участков города за счет средств инвестора, организации велосипедного движения на территории города и пр.

В 2016 году планируется:

разработка проектно-сметной документации и дальнейшая реализация проектов по размещению хоккейных коробок на территории города;

выполнение работ по ремонту:

- улично-дорожной сети общей площадью - 234,3 тыс. м² улиц: Олимпийская, путепроводная развязка по ул. Сталеваров (с ремонтом деформационных швов), Вологодская, Сталеваров, Северное шоссе, Тимохина, Жукова, Милютина, Чкалова, Устюженская, Советский пр., дорога на Ирдоматку, Боршодская, Металлургов, Октябрьский мост (с заменой гидроизоляции);

- проезжей части улиц картами площадью – 28 тыс. м², внутриквартальных проездов площадью - 6,8 тыс. м² и ремонт тротуаров общей площадью – 3,3 тыс. м²;

работы по озеленению городских территорий, благоустройству территорий скверов, пляжей и кладбищ. Не останутся без внимания и работы по организации безопасности дорожного движения (нанесение разметки, установка дорожных знаков и т.д.).

По-прежнему важной частью в благоустройстве города является работа по упорядочению размещения нестационарных торговых объектов (далее – НТО) на территории города.

На текущий момент количество размещенных на территории города НТО¹⁶ составляет 261 объект (148 павильонов и 113 киосков).

В целях приведения размещенных на территории города до 2011 года павильонов и киосков в соответствие требованиям действующего законодательства в городе в 2015 году:

рассмотрено 27 проектов по реконструкции и модернизации нестационарных объектов;

проведена реконструкция / модернизация 12 объектов в разных частях города (фото 1);

введен в эксплуатацию 1 капитальный объект взамен временного по адресу: ул. Гоголя, 19а;

в стадии капитального строительства находятся 3 объекта взамен временных по адресам: ул. М. Горького, у д. 85, ул. Краснодонцев, у д. 9, Советский пр., у д. 113.



В 2016 году планируется продолжение работы по упорядочению размещения НТО на территории города и приведение совместно с собственниками их архитектурного облика в надлежащий вид.

Природоохранная деятельность в городе Череповце направлена на улучшение экологической обстановки, стабилизацию и снижение экологической нагрузки на окружающую среду.

В настоящее время экологическая обстановка в городе оценивается как стабильная с тенденцией к улучшению.

За 9 месяцев 2015 года предварительный индекс загрязнения атмосферы¹⁷ оценочно изменялся в пределах 3,22 - 4,04 единицы¹⁸, что характеризуется как низкий уровень загрязнения атмосферы и в среднем ниже уровня 2014 года (3,9 единицы).

На достижение целей и задач направлены мероприятия муниципальной программы «Охрана окружающей среды» на 2013-2022 годы, в которой участвуют 17 промышленных предприятий.

¹⁶ С учетом НТО, размещенных на земельных участках, находящихся в частной собственности

¹⁷ Без учета бенз(а)пирена

¹⁸ По данным Департамента природных ресурсов и охраны окружающей среды Вологодской области

ПАО «Северсталь» за период 2008-2015 годы выполнены 13 воздухоохраных мероприятий по замене, реконструкции и строительству газоочистного оборудования стоимостью более 5 млрд. рублей, что позволило сократить на 25 % удельные выбросы в атмосферу, а также снизить выбросы парниковых газов на 2 млн. тонн в год.

Объем средств, направленных предприятиями на природоохранные мероприятия за 9 месяцев 2015 года, составляет 3,02 млрд. рублей, что на 0,24 млрд. рублей или 8,5 % больше аналогичного периода прошлого года.

Предприятия реализуют мероприятия:

по улучшению состояния водного бассейна - реконструкция единой фильтровальной станции ПАО «Северсталь»; реконструкция комплекса городских очистных сооружений канализации МУП «Водоканал»;

по снижению объемов размещения промышленных отходов и негативного воздействия на окружающую среду, в т.ч. второй этап строительства объединенного шламонакопителя фосфогипса АО «ФосАго-Череповец»; ведется комплексная переработка отходов производства ПАО «Северсталь».

Череповец традиционно участвует в экологических акциях и мероприятиях регионального и общероссийского уровня: «Дни защиты от экологической опасности», «Зеленая Россия», «Зеленая Весна» и других.

В рамках Всероссийской акции «Дни защиты от экологической опасности в 2015 году» промышленными, муниципальными предприятиями и организациями города проведено 1 200 мероприятий по благоустройству и озеленению городской территории, экологическому воспитанию и просвещению, в которых приняли участие 77 624 жителя города. В результате было высажено 1 144 дерева, 609 кустарников, обустроено 40 858,1 м² газонов и цветников, посажено 406 468 корней цветочной рассады.

В рамках акции «Сдай батарейку – Спаси Ёжика» было собрано и передано на утилизацию более 30 тыс. отработанных батареек.

При поддержке мэрии города и с участием общественных экологических организаций проводятся акции по раздельному сбору мусора.

В 2016 году в рамках муниципальной программы «Охрана окружающей среды» на 2013-2022 годы планируется продолжение работ по снижению негативного воздействия хозяйственной и иной деятельности на компоненты окружающей среды и здоровье населения, стабилизации и улучшению экологической обстановки в городе Череповце, совершенствованию системы экологического воспитания и образования населения.

Развитие транспортной инфраструктуры

С целью улучшения работы общественного транспорта и повышения качества обслуживания пассажиров в 2015 году:

организовано движение общественного транспорта по ул. Раахе после открытия развязки на Октябрьском проспекте (внесены изменения в схему движения автобусного маршрута № 27);

изменена схема движения автобусного маршрута № 5 по многочисленным просьбам жителей Северного района;

оборудована посадочная площадка автобусной остановки на б. Доменщиков;

капитально отремонтированы с элементами модернизации 8 трамвайных вагонов;

реконструировано 0,6 км трамвайного пути в районе Музейного комплекса металлургической промышленности, капитальный ремонт проведен на 0,5 км трамвайных путей.

Для обеспечения безопасности дорожного движения и повышения эффективности содержания дорог общего пользования выполнено:

нанесение и обновление дорожной разметки, в т.ч. на 47 пешеходных переходах, прилегающих к общеобразовательным учреждениям, нанесена разметка в виде надписи «ДЕТИ» - 65 шт.;

заменено на новые 237 дорожных знаков, установлено 260 знаков, запрещающих остановку/стоянку транспортных средств;

введены в эксплуатацию три светофорные объекта в Зашекснинском районе, модернизированы светофорные объекты на двух перекрестках города: ул. Краснодонцев - ул. Леднева, ул. Ленина - ул. Ломоносова;

установлено 65 светильников с лучшими световыми характеристиками; в районе нахождения общеобразовательных учреждений установлены:

28 искусственных неровностей для принудительного снижения скорости транспортных средств;

ограничивающие пешеходные ограждения – 2 362 погонных метра;

дорожные знаки различных типов – 501 шт.;

ликвидировано 9 пешеходных переходов с нарушением норматива по расстоянию до соседнего перехода (не менее 200 метров);

оборудовано автобусными павильонами 9 автобусных остановок.

В 2016 году планируется продолжение работ по капитальному ремонту с элементами модернизации трамвайных вагонов, предусмотрено обустройство автобусных остановок павильонами/навесами для ожидания автобусов.

В рамках реализации градостроительной политики, направленной на повышение комфорта, привлекательности и качества преобразования городской среды, в 2015 году выполнены следующие работы по разработке градостроительной документации:

- выполнение научно-исследовательских работ по внесению изменений в Генеральный план города Череповца, в правила землепользования и застройки города;

- разработка проекта схемы озеленения города Череповца с проектированием скверов и бульваров (Индустриальный, Заягорбский, Северный районы).

Утвержден проект планировки территории 10 мкр., разработанный за счет средств инвестора.

В 2016 году планируется внесение изменений в Генеральный план и в Правила землепользования и застройки; реализация мероприятий по благоустройству и озеленению городских территорий согласно разработанной схеме озеленения, а также по развитию застроенной территории.

Строительство

За 11 месяцев 2015 года в городе введено в эксплуатацию 119,2 тыс. кв. метра жилья, по итогам 2015 года планируется ввести 165,0 тыс. кв. метров, в

результате общая площадь жилых помещений, приходящаяся в среднем на одного жителя, составит 24,3 кв. метра при 24,2 кв. метра федерального норматива.

Динамика изменения показателя объемов ввода жилья представлена на диаграмме 23.

Всего принято в эксплуатацию 67 объектов капитального строительства.

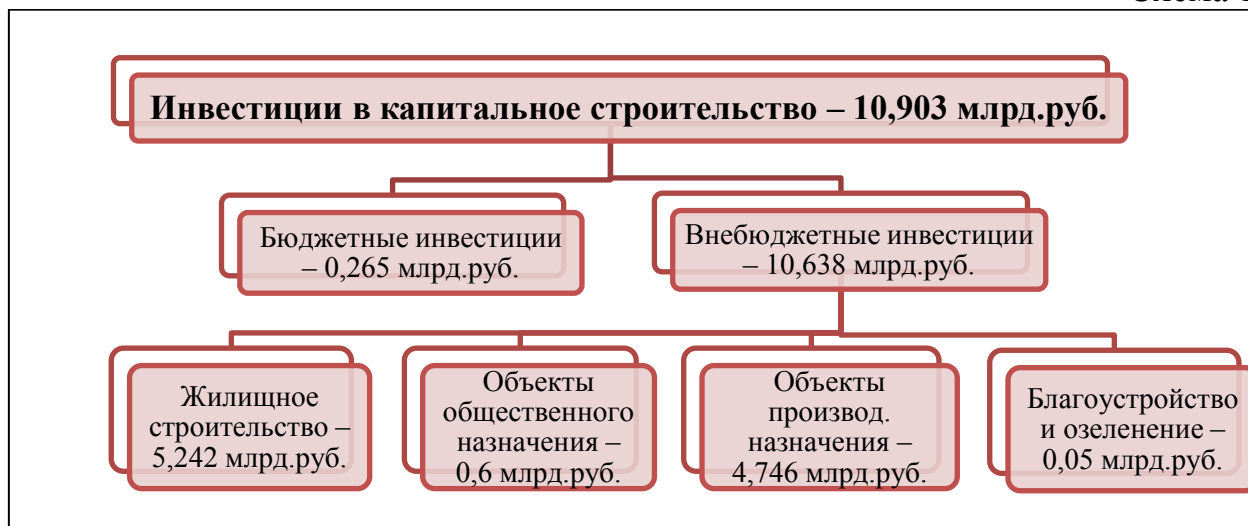
Жилищное строительство в основном сосредоточено в Зашекснинском районе города – 41 дом, в Заягорбском районе - 17 домов, в Индустриальном районе – 7 домов, в Северном районе – 4 дома.

На 01 декабря 2015 года на территории города насчитывается 69 объектов жилищного строительства, 23 объекта промышленного производства, 106 объектов иного назначения.

Объем инвестиций в объекты капитального строительства в городе Череповце вырос в 1,5 раза и оценочно составит 10 903,2 млн. рублей (схема 1).



Схема 1



Объекты, принятые в эксплуатацию за 11 мес. 2015 года, представлены в приложении 3.

На 2016 год планируется начало реализации мероприятий по реконструкции, модернизации, строительству крупных объектов инженерной и транспортной инфраструктуры.

Формирование земельных участков под индивидуальное жилищное строительство

В городе продолжены работы по выбору площадок для нового строительства, формированию земельных участков.

За 11 месяцев 2015 года:

рассмотрено 410 заявлений о получении разрешений на строительство объектов;

выдано 184 разрешения на строительство, реконструкцию объектов, в т.ч. 104 разрешения на индивидуальное жилье;

рассмотрено 120 заявлений о получении разрешений на ввод объектов в эксплуатацию.

В рамках реализации закона Вологодской области от 08.04.2015 № 3627-ОЗ «О бесплатном предоставлении в собственность отдельным категориям

граждан земельных участков, находящихся в государственной или муниципальной собственности, на территории Вологодской области» в течение 2015 года многодетным семьям предоставлено 39 земельных участков в Северном, Заягорбском и Зашекснинском районах города.

Динамика предоставления земельных участков для строительства представлена в таблице 4.

Таблица 4

Вид разрешенного использования	2011		2012		2013		2014		2015 оценка	
	Кол-во	Площадь, тыс. кв.м	Кол-во	Площадь, тыс. кв.м	Кол-во	Площадь, тыс. кв.м	Кол-во	Площадь, тыс. кв.м	Кол-во	Площадь, тыс. кв.м
Всего под строительство, в том числе:	49	203,1	37	462,3	119	314,4	197	168,6	102	303,2
- для индивидуального жилищного строительства всего	25	32,0	11	12,1	57	54,8	82	69,4	57	55,6
- для индивидуального жилищного строительства многодетным семьям	-	-	-	-	40	36,1	106	85,9	39	32,7

1.4. Структура местного бюджета, основные показатели его исполнения

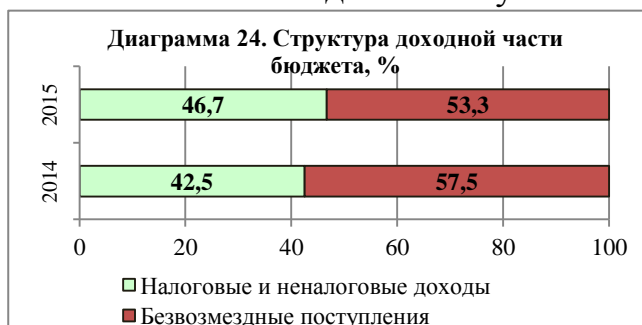
В 2015 году план по «собственным» доходам городского бюджета выполнен на 105,9% (дополнительно поступило в городской бюджет 182,5 млн. рублей); сократился объем муниципального долга за 2015 год на 351,4 млн. рублей; внедрены отдельные элементы государственной информационной системы управления общественными финансами «Электронный бюджет»; проведена работа по объединению, реорганизации и укрупнению учреждений, подразделений внутри учреждений, сокращению штатной численности работников.

Доходы бюджета

За 2015 год исполнение доходной части городского бюджета по оперативным данным составило 7 037,3 млн. рублей или 98,4 % к годовому плану, что на 235,1 млн. рублей или 3,5% больше аналогичного периода прошлого года.

Увеличение произошло за счет роста «собственных» доходов на 391,2 млн. рублей при одновременном снижении безвозмездных поступлений на 156,1 млн. рублей.

Налоговые и неналоговые доходы за 2015 год составили 3 285,5 млн. рублей, безвозмездные поступления – 3 751,8 млн. рублей. Структура доходной части бюджета за 2014 и 2015 годы представлена на диаграмме 24.



Динамика доходов бюджета (2010-2016 гг.) представлена в приложении 4.

Расходы бюджета

За 2015 год исполнение расходной части городского бюджета по оперативным данным составило 6 737,9 млн. рублей или 92,8% к годовому плану¹⁹, что на 128,3 млн. рублей или 1,9 % меньше исполнения по итогам 2014 года.

Наибольший удельный вес в общем объеме расходов составили расходы по следующим разделам бюджетной классификации:

«Образование» – 3 268,1 млн. рублей (48,5%);

«Социальная политика» – 1 214,8 млн. рублей (18,0%);

«Национальная экономика» – 1 059,5 млн. рублей (15,7%).

Динамика расходов бюджета (2010-2016 годы) представлена в приложении 5.

Бюджет города на 2015 год сформирован на основе 24 муниципальных программ, охватывающих основные сферы (направления) деятельности органов местного самоуправления, на реализацию которых в 2015 году выделено 6 931,4 млн. рублей, что составляет 95,4 % в общем объеме расходов городского бюджета (7 262,3 млн. рублей). Ожидаемое исполнение городского бюджета за 2015 год в рамках муниципальных программ города составило порядка 6 519,1 млн. рублей или 96,8 % от общего объема расходов городского бюджета.

Структура муниципальных программ, охватывающих основные сферы (направления) деятельности органов местного самоуправления, представлена в приложении 6.

С 2013 года в городе реализуется **проект «Народный бюджет»**, а с марта 2014 года для создания дополнительной мотивации для жителей города к созданию территориальных обособленных самоуправлений (далее – ТОС) реализуется второе направление – **«Народный бюджет ТОС»²⁰**.

В 2015 году в рамках проектов «Народный бюджет» и «Народный бюджет-ТОС»:

установлен светофорный объект на пересечении ул. Годовикова с ул. Ленинградской;

благоустроена территория у МБОУ «СОШ № 2» (ул. Олимпийская, 59);

установлено 5 детских площадок в различных микрорайонах города;

завершен 2 этап благоустройства сквера на территории памятника участникам ликвидации последствий катастрофы на ЧАЭС (ул. Парковая);

в целях информационного просвещения обучающихся, формирования культуры здорового и безопасного образа жизни закуплены и установлены во всех школах города ТВ экраны;

реализован проект «Электронный гражданин», направленный на содействие развитию информационного общества в Вологодской области и популяризацию получения государственных и муниципальных услуг в электронной форме.

В 2016 году по проектам «Народный бюджет» запланирована реализация мероприятий на сумму 7,0 млн.руб., «Народный бюджет-ТОС» - на сумму 5,4 млн.руб. Информация о проектах представлена в приложении 7.

Основными задачами на 2016 год являются:

исполнение городского бюджета по поступлениям собственных доходных источников и утвержденным расходным обязательствам;

¹⁹ Утвержден с учетом изменений в размере 7 262,3 млн. рублей

²⁰ Информацию о проекте можно найти на официальном городском сайте - <http://www.cherinfo.ru/1289>

продолжение работы по оптимизации расходов городского бюджета и сокращению неэффективных расходов;

продолжение работы по внедрению компонентов информационной системы «Электронный бюджет».

Потенциальные возможности увеличения доходной части бюджета

В целях укрепления доходной базы городского бюджета и выполнения задания Губернатора Вологодской области по увеличению доходов, в результате увеличения ставок по местным налогам и коэффициента К2, применяемого для расчета единого налога на вмененный доход, в 2016 году ожидаются дополнительные поступления:

по налогу на имущество физических лиц - около 17 млн. рублей (увеличение ставок на 15%);

по земельному налогу - около 3 млн. рублей (увеличение ставок на 30% в отношении земельных участков, предназначенных для размещения гаражей);

по единому налогу на вмененный доход - около 20 млн. рублей (увеличение К2 дифференцировано в зависимости от вида деятельности).

Кроме того, в целях легализации заработной платы, с 2015 года по единому налогу на вмененный доход показатель «размер среднемесячной заработной платы одного работника», в зависимости от которого устанавливается повышающий коэффициент К2, установлен в размере 1,3 величины прожиточного минимума (по категории – для трудоспособного населения), установленного в Вологодской области за 3 квартал предыдущего календарного года (до 01.01.2015 – 1 прожиточный минимум).

В рамках Плана мероприятий по укреплению доходного потенциала городского бюджета на 2014-2016 годы, утвержденного на 2015 год в сумме 114,35 млн. рублей, бюджетный эффект за 9 месяцев 2015 года (ежеквартальное подведение итогов) составил 73,4 млн. рублей, в том числе за счет:

легализации налогооблагаемой базы и усиления работы по платежам в бюджет – 27,3 млн. рублей;

улучшения качества администрирования неналоговых доходов – 28,1 млн. рублей;

дифференциации ставок налога на имущество физических лиц – 10 млн. рублей;

создания новых рабочих мест – 8 млн. рублей.

План мероприятий по укреплению доходного потенциала городского бюджета на 2016 год утвержден в сумме 100,75 млн. рублей.

II. Ключевые проблемы социально-экономического развития

Проведенный анализ показал, что на текущий момент в городе существует ряд проблем, отсутствие адекватного реагирования на которые может нанести ущерб устойчивому развитию города, его социально-экономической стабильности и межмуниципальным позициям.

К ключевым проблемам эксперты относят:

проблема в сфере ЖКХ в части наличия просроченной задолженности управляющих компаний и населения перед ресурсоснабжающими организациями,

транспортная доступность Зашекснинского района, недостаточное количество дошкольных образовательных учреждений и образовательных учреждений общего образования в Зашекснинском районе, дефицит квалифицированных кадров рабочих специальностей в промышленности, низкая обеспеченность профессиональными кадрами в сфере здравоохранения.

III. Задачи и перспективные направления социально-экономического развития

3.1. Повышение инвестиционной привлекательности

В рамках реализации стратегической цели по созданию благоприятных условий для привлечения инвестиций и ведения бизнеса объем инвестиций по проектам, принятым к реализации на Инвестиционном совете мэрии в 2015 году, составил более 1 млрд. рублей.

По приоритетным направлениям развития города в 2015 году удалось достичь следующих результатов:

- сформировано 69 инвестиционных площадок для реализации бизнес-проектов, что на 40,8 % или 20 ед. больше уровня 2014 года;
- 19 проектов принято к реализации на Инвестиционном совете;
- в рамках развития коммуникаций с бизнес-сообществом проведено 23 имиджевых инвестиционных мероприятия (форумы, выставки и пр.).

Самым значимым событием 2015 года является подписание с НО «Фонд развития моногородов» соглашения о софинансировании затрат на строительство инженерной и транспортной инфраструктуры **Индустриального парка «Череповец»** в размере 879,3 млн. рублей.

В начале 2016 года будут начаты работы по строительству вышеуказанной инфраструктуры, а к концу 2017 года территория парка будет представлять собой подготовленную площадку с подведенными коммуникациями до границ участков резидентов, а также централизованной внутренней системой управления и обслуживания, располагающуюся в исторически сложившемся промышленном кластере.

А уже к 2021 году на данной территории планируется создать 7 новых производств и более 1 000 рабочих мест.

Утвержден Губернатором Вологодской области и руководителем Ростуризма план реализации туристско-рекреационного **кластера «Центральная городская набережная»**.

В 2016 году планируется разработать проектно-сметную документацию на транспортную инфраструктуру в районе усадьбы Гальских, также продолжить работы по привлечению федерального софинансирования на строительство инженерной инфраструктуры в рамках Кластера.

Следует отметить, что в процессе создания благоприятного инвестиционного климата на территории г. Череповца проведены мероприятия в рамках внедрения практики Агентства стратегических инициатив № 24 «Сокращение сроков прохождения разрешительных процедур в сфере земельных отношений и строительства при реализации инвестиционных проектов», результатом которых стало сокращение контрольного цикла разрешительных процедур на 34%.

3.2. Нарращивание собственной доходной базы местного бюджета

В рамках института государственно-частного партнерства продолжена реализация 2 городских проектов, информация о которых представлена в приложении 8:

Банно-прачечный комплекс по ул. Краснодонцев, 53;

Медицинский центр по ул. Коммунистов, 40.

Объем инвестиций по проектам составляет 100 млн. рублей.

Налоговое администрирование в 2015 году

На постоянной основе проводятся заседания межведомственной рабочей группы по платежам в городской бюджет и легализации заработной платы с участием представителей федеральных ведомств. Дополнительные доходы, поступившие в консолидированный бюджет области за 11 мес. 2015 года в результате снижения задолженности, составили 31,0 млн. рублей, по легализации заработной платы – 28,8 млн. рублей.

Кроме того, в результате деятельности межведомственных комиссий на базе налоговой инспекции в результате снижения задолженности дополнительно поступило в консолидированный бюджет области за 10 мес. 2015 года 39,2 млн. рублей, по легализации заработной платы – 34,1 млн. рублей.

В течение 2015 года на регулярной основе осуществлялись выезды мобильного налогового офиса: за 11 мес. 2015 года состоялось 92 выезда мобильного налогового офиса, 21 выезд на предприятия и 11 рейдов с использованием мобильного АПК «Дорожный пристав». Принято от налогоплательщиков в уплату имущественных налогов 14,5 млн. рублей, в т.ч. в городской бюджет – 4,4 млн. рублей.

Эффективное управление муниципальной собственностью, земельными ресурсами

Комитетом по управлению имуществом города осуществляются мероприятия для достижения городской стратегической цели по эффективному управлению муниципальным земельно-имущественным комплексом с целью создания условий для пополнения городского бюджета и исполнения социальных программ города.

Итоги работы за 2015 год представлены в таблице 5.

Таблица 5

Мероприятие	2010	2011	2012	2013	2014	2015 оценка ²¹
Проведено аукционов, шт.	5	6	5	5	5	6
Продано земельных участков, шт.	10	26	12	24	35	33
Начальная цена выставленных на торги участков, тыс.руб.	62 600	85 310	51 222	54 153	57 806	79 116
Цена по итогам торгов, тыс.руб.	63 180	104 880	83 189	91 322	118 682	95 298
Продано объектов в ходе реализации Прогнозного плана (программы) приватизации муниципального имущества, шт./кв.м	27/3491,1	23/13512,2	22/ 4828,6	8/ 677,4	8/2906,7	6/1077,9
Общая сумма договоров, заключенных в рамках приватизации объектов недвижимого имущества, тыс.руб.	112684,8	147680,5	87822,41	94557,6	37997,36	11 651
Приватизировано земельных	115	73	76	59	71	48 ²²

²¹ Без учета аукциона, запланированного на 28.12.2015.

Мероприятие	2010	2011	2012	2013	2014	2015 оценка ²¹
участков под зданиями, сооружениями						

Динамика объемов приватизации муниципального имущества представлена в приложении 9.

По результатам работы по **администрированию неналоговых доходов** от поступлений в городской бюджет доходов от использования, реализации муниципального имущества и иных неналоговых доходов в 2015 году составил 543,7 млн. рублей (приложение 10), что на 50,2 млн. рублей или 10,2 % больше поступлений 2014 года.

В 2015 году увеличились доходы:

- от аренды земельных участков на 35,4 млн.руб., что на 10,6 % больше уровня 2014 года;

- от продажи земли на 33,1 млн.руб., что на 99,3 % больше уровня 2014 года.

В 2016 году планируется:

- дальнейшее осуществление мероприятий по предоставлению земельных участков семьям, имеющим трех и более детей;

- проведение торгов на право заключения договоров на установку и эксплуатацию рекламных конструкций;

- снижение затрат на содержание объектов казны за счёт средств городского бюджета (продажа, передача объектов для муниципальных нужд).

3.3. Повышение доступности и открытости деятельности мэра города

Повышение доступности и открытости деятельности мэра города проводится посредством:

Работы с обращениями граждан, которая осуществляется:

- по телефону «Прямая линия мэра города» (57-10-97) - за 2015 год принято 197 обращений, что соответствует уровню 2014 года;

- через прием письменных и устных обращений граждан (2015 год - 1881 и 75 соответственно, в 2014 году - 1613 и 55);

- в форме приема граждан по месту жительства в филиалах Центра профилактики правонарушений. За 2015 года Центр посетили 1 548 чел.

Интернет – ресурсов:

- официальный сайт мэра города, на который за 2015 год поступило более 2 тыс. обращений;

- публичная страница мэра города в социальной сети «ВКонтакте», количество подписчиков на которую увеличилось с 34 тыс. человек в 2014 году до более чем 47 тыс. человек в 2015 году.

- интернет – проекты 2015 года (приложение 11).

IV. Ожидаемые результаты социально-экономического развития города в трехлетней перспективе (2016-2018 годы)

Учитывая тенденции в экономике, можно предположить следующие значения показателей в 2018 году:

²² С учетом 3 участков, приватизация которых планируется до конца 2015 года.

объем отгруженных товаров собственного производства, выполненных работ и услуг собственными силами в промышленности достигнет 497 232 млн. рублей;

среднемесячная заработная плата достигнет 39 194²³ рублей;

инвестиции в основной капитал на душу населения по крупным и средним предприятиям – 48,9 тыс. рублей/чел.;

уровень безработицы - 1,2 %;

увеличение числа вновь созданных рабочих мест до 46 501 человек (на 10 876²⁴ человек);

рост количества малых предприятий до 10 919 ед. (с 2015 года на 1487 ед. согласно оценке МИФНС № 12);

годовой объем ввода жилья в 2018 году прогнозируется на уровне 150 тыс. кв. метров;

объем доходов городского бюджета в 2016 году²⁵ достигнет **5 941,1** млн. рублей.

Динамика ожидаемых результатов социально-экономического развития города в трехлетней перспективе представлена в таблице 6.

Таблица 6

	Показатель	Ед. изм.	2016	2017	2018
1	Объем отгруженных товаров собственного производства, выполненных работ и услуг собственными силами в промышленности	млн. руб.	447 919	473 502	497 232
		%	106,8	105,7	105,0
2	Среднемесячная заработная плата	руб.	35 877	37 524	39 194
		%	102,6	104,6	104,5
3	Инвестиции в основной капитал на душу населения по крупным и средним предприятиям	тыс. руб./чел.	136,4	84,6	48,9
		%	113,2	62,0	57,8
4	Уровень зарегистрированной безработицы (на конец года)	%	1,2	1,2	1,2
5	Общее количество дополнительно созданных рабочих мест в результате ввода в эксплуатацию инвестиционных объектов и реализации мероприятий (накопленным итогом), всего, в том числе:	чел.	39 422	43 430	46 501
		%	110,7	110,2	107,1
5.1.	Постоянных рабочих мест (в том числе в течение отчетного года)	чел.	20 652	23 363	24 932
		%	113,8	113,1	106,7
5.2.	Временных рабочих мест (в том числе в течение отчетного года)	чел.	18 770	20 067	21 569
		%	107,4	106,9	107,5
6	Количество малых предприятий	ед.	9 904	10 399	10 919
		%	100,5	100,5	100,5
7	Годовой объем ввода жилья по городу	тыс. кв. м	140	145	150
		%	100,7	103,6	103,5
8	Объем доходов городского бюджета, в том числе	млн.	5 941,1	х	х

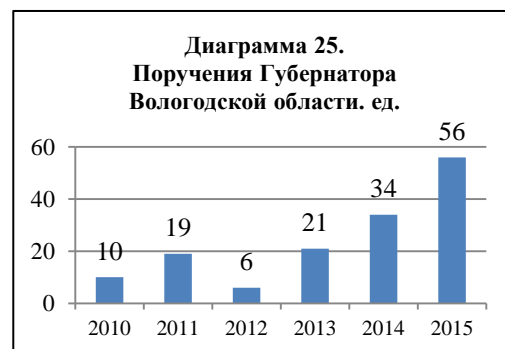
²³ Без учета новой методики Росстата по расчету показателя

²⁴ Увеличение количества вновь созданных рабочих мест планируется вследствие реализации крупными промышленными предприятиями своих инвестиционных проектов, за счет создания новых субъектов малого и среднего предпринимательства и реализации программ по содействию занятости населения.

²⁵ Прогнозные данные по расходам городского бюджета отражены только на 2016 год в связи с неопределенностью финансовых рынков Российской Федерации, согласно закону Вологодской области от 22.10.2015 № 3754-ОЗ, а также в соответствии с решением Череповецкой городской Думы от 03.11.2015 № 189 «Об установлении срока внесения проекта решения о городском бюджете на 2016 год и приостановлении действия отдельных норм правовых актов Череповецкой городской Думы», проект городского бюджета составлен сроком на 1 год.

	Показатель	Ед. изм.	2016	2017	2018
		руб.			
		%	87,5	х	х
8.1.	Налоговые доходы	млн. руб.	2 493,1	х	х
		%	103,5	х	х
8.2.	Неналоговые доходы	млн. руб.	610,3	х	х
		%	87,9	х	х
8.3.	Безвозмездные поступления	млн. руб.	2 837,7	х	х
		%	77,0	х	х

V. Информация об исполнении поручений Губернатора области, данных в ходе встреч с населением города в рамках рабочих поездок Губернатора области, с итогами исполнения за отчетный период; поручений Череповецкой городской Думы, выданных мэрии города за отчетный период, с итогами исполнения за отчетный период.



За период с 2010 по 2015 годы в мэрию

города поступило 146 поручений Губернатора области (диаграмма 25).

Исполнено 144 поручения Губернатора области, 2 находятся на исполнении, срок исполнения – 2016 год.

Наиболее значимые результаты в 2015 году в рамках проведенной работы по исполнению поручений Губернатора области:

Создана рабочая группа по обеспечению снижения неформальной занятости в городе, которая с 27 января 2015 года работает на постоянной основе. Утвержден план мероприятий, направленных на снижение неформальной занятости населения, а также сетевой план-график по достижению целевого показателя. В результате на 18.12.2015 с 21 241 работником заключены трудовые договоры, сумма мобилизованного в городской бюджет налога на доходы физических лиц за 9 мес. 2015 года составила 11,2 млн. рублей.

Утверждены состав городского антикризисного штаба по обеспечению устойчивого развития экономики и социальной стабильности в городе, положение об антикризисном штабе, основные направления деятельности по обеспечению устойчивого развития экономики и социальной стабильности в городе Череповце, а также план мероприятий по обеспечению устойчивого развития экономики и социальной стабильности в Череповце.

На постоянной основе ведется деятельность по легализации заработной платы и выявлению предприятий, выплачивающих «серую» заработную плату, организовано межведомственное взаимодействие по данному направлению как в мэрии города, так и в МИФНС № 12. В результате деятельности рабочей группы:

- при МИФНС № 12 в 2015 году 1 183 работодателя повысили и легализовали заработную плату в отношении 16 949 работников, бюджетный эффект в консолидированный бюджет области составил 81 424 тыс. рублей;

- при мэрии города за июль-ноябрь 2015 года рассмотрено 14 предприятий, из них 5 работодателей повысили и легализовали заработную плату в отношении 321 работника, бюджетный эффект в консолидированный бюджет области составил 2 265,0 тыс.рублей.

Завершена работа по приведению Устава города Череповца в соответствие с Федеральным законом от 27.05.2014 и законом области от 10.12.2014 № 3529-ОЗ. Решением Череповецкой городской Думы от 20.03.2015 № 21 в него внесены изменения, направленные на совершенствование отдельных вопросов организации местного самоуправления: определены порядок избрания и полномочия главы города, мэра города, предоставления ими ежегодного отчета, установлены виды правовых актов, издаваемых главой города и мэром города.

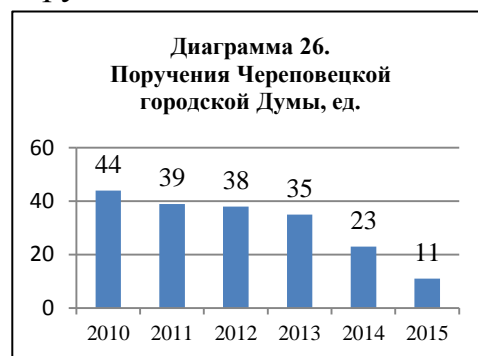
Разработан и реализуется план-график («дорожная карта») по выполнению мероприятий, направленных на приведение в надлежащее состояние участков городских улиц, прилегающих к общеобразовательным учреждениям, в связи с вступившими в силу новыми изменениями национальных стандартов. В результате были установлены искусственные неровности, ограждения, дорожные знаки различных типов. Также на перекрестке улиц Годовикова и Ленинградской установлен светофорный объект на пути следования детей в школы № 32 и № 41.

Продолжена реализация проекта по открытию в городе Череповце инженерных классов, в 2015-2016 учебном году на базе 5 общеобразовательных учреждений открыты инженерные 10 классы.

Мэрия города Череповца осуществляет конструктивное взаимодействие с Череповецкой городской Думой.

За период с 2010 по 2015 годы по результатам рассмотрения вопросов на заседаниях Череповецкой городской Думы и ее постоянных комиссий в мэрию города депутатами было направлено 190 поручений (диаграмма 26).

Всего в 2015 году на заседаниях городской Думы и ее постоянных комиссий депутатами рассмотрено 250 вопросов, принято 249 решений. По результатам рассмотрения данных вопросов депутатами было направлено в мэрию города 11 поручений, которые в основном касались вопросов предоставления информации в сферах жилищно-коммунального хозяйства, благоустройства и содержания территорий города, деятельности административной комиссии в городе, добровольных народных дружин, внесения изменений в муниципальные нормативные правовые акты, муниципального жилищного контроля. Все поручения исполнены.



ПРИЛОЖЕНИЯ

Приложение 1

Динамика потребления энергоресурсов и воды за 2010 - 9 месяцев 2015 гг.

Наименование целевого показателя	2010 год	2011 год	2012 год	2013 год	2014 год	9 мес. 2014 года	9 мес. 2015 года
Объем потребления электрической энергии МО, тыс. кВтч	601 074,6	586 292,0	611 435,0	619 947,0	615 939,0	453 760,0	441 339,9
Объем потребления тепловой энергии МО, тыс. Гкал	2 701,2	2 519,3	2 596,4	2 479,9	2 295,9	1 456,1	1 528,9
Объем потребления воды МО, тыс. куб.м	42 201,5	39 010,9	37 233,5	35 481,5	33 953,7	25 101,8	26 899,1

Приложение 2

Показатели, характеризующие деятельность мэрии города в сфере энергосбережения и повышения энергетической эффективности

Наименование показателя	Единица измерения	2010 год	2011 год	2012 год	2013 год	2014 год	2015 год план
Удельная величина потребления энергетических ресурсов в многоквартирных домах:							
электрическая энергия	кВт. ч на 1 жителя	930,78	854,84	913,16	873,49	851,36	851,31
тепловая энергия	Гкал на 1 м2 общей площади	0,306	0,280	0,284	0,275	0,248	0,255
горячая вода	куб. м. на 1 жителя	41,06	39,02	36,39	32,09	29,55	29,53
холодная вода	куб. м. на 1 жителя	61,59	49,67	44,48	39,22	40,11	40,15
природный газ	куб. м. на 1 жителя	156,00	156,00	156,00	153,45	137,04	137,03
Удельная величина потребления энергетических ресурсов муниципальными бюджетными учреждениями:							
электрическая энергия	кВт. ч на 1 человека	90,19	98,3	111,4	75,32	73,92	73,62
тепловая энергия	Гкал на 1 м2 общей площади	0,258	0,233	0,242	0,237	0,224	0,230
горячая вода	куб. м. на 1 человека	1,56	1,33	1,12	0,87	0,85	0,85
холодная вода	куб. м. на 1 человека	2,34	1,99	1,57	1,21	1,32	1,31
природный газ	куб. м. на 1 человека	0,096	0,079	0,105	0,085	0,038	0,04

Приложение 3

Перечень принятых в эксплуатацию объектов капитального строительства

№ п/п	Наименование объекта	Адрес объекта	Площадь (общая/торговая, общая/жилая) кв. м
Зашекснинский район			
1	Жилой дом кирпичный, 5-этажный, 85-квартирный (стр. № 16/112 мкр. II очередь)	Октябрьский пр., 84	4519,1/4045,1
2	Жилой дом со встроенными нежилыми помещениями (2 этап строительства) кирпичный, 9-этажный, 160-квартирный	Шекснинский пр., 8	11337,9/8955,6 1173 (встр.)
3	Жилой дом со встроенными нежилыми помещениями (3 этап строительства) кирпичный, 9-этажный, 24-квартирный	Шекснинский пр., 6А	2381,3/1895,1 182 (встр.)
4	Здание одного гаражного бокса	ул. Рыбинская	45,1
5	Жилой дом кирпичный, 90-квартирный, 12-этажный (№ 3/112 мкр. V очередь – секции К, Л)	Шекснинский пр., 16	7346,1/5108,4 1131,8 (встр.)
6	Жилой дом со встроенными помещениями административного назначения монолитный, 161-квартирный, 10-этажный (№ 31/115 мкр. I очередь)	ул. Городецкая, 18	7959,3/6419,4 482,4 (встр.)
7	Помещение продовольственного магазина после реконструкции	ул. Ленинградская, 51	341,3/233,3
8	Жилой дом кирпичный, 11-этажный, 109-квартирный (стр. № 4Б/106 мкр. секции 12-14)	ул. Ленинградская, 43	5714,2/4876,3
9	Встроено-пристроенные нежилые помещения в жилом доме (стр. № 55 в 105 мкр.) VI этап	ул. Ленинградская, 32	202,5
10	Встроено-пристроенные нежилые помещения в жилом доме (стр. № 55 в 105 мкр.) VII этап	ул. Ленинградская, 32	134,5
11	Реконструкция автосалона первого этажа под магазин не-	Октябрьский пр., 36	6408,1/4126,1

№ п/п	Наименование объекта	Адрес объекта	Площадь (общая/торговая, общая/жилая) кв. м
	продовольственных товаров		
12	Жилой дом (пятая очередь) кирпичный, 79-квартирный, 11-этажный	ул. Годовикова, 9	5047,5/4462,2
13	Жилой дом (первая очередь) кирпичный, 40-квартирный, 10-этажный	ул. Рыбинская, 6	2789,7/2433,2
14	СБК. Корпоративная жилищная программа. Многоквартирный жилой дом в 112 мкр. Монолитный, 10-этажный, 200-квартирный	Шекснинский пр., 14	14133/10853,6
15	Жилой дом кирпичный, 10-этажный, 108-квартирный (стр. № 18 А,Б,112 мкр.)	Октябрьский пр., 74	6250,4/5910,6
16	Жилой дом со встроено-пристроенными помещениями административно-бытового назначения панельный 12-этажный, 143-квартирный (№ 14 Б в 112 мкр.)	Октябрьский пр., 82	9340,1/7214,5 1079,3 (встр.)
17	Здание торгового центра	ул. Ленинградская, 2	3773,9/3519,9
18	Жилой дом со встроено-пристроенными нежилыми помещениями кирпичный, 9-11-этажный, 38-квартирный (стр. № 3/мкр. 5.4 корпус 6, I этап строительства – жилая часть)	ул. Городецкая, 11	3249,4/2311,4
19	Встроено-пристроенное нежилое помещение № 1 «Стоматологический центр» (17Н) в жилом доме № 55/105 мкр. IV этап	ул. Ленинградская, 32	165,4
20	Жилой дом кирпичный, 10-этажный, 185-квартирный со встроеными административно-офисными помещениями (стр. № 1/112 мкр. 1,2 очереди)	Октябрьский пр., 78	8160,7/7019,7 75,3 (встр.)
21	Жилой дом со встроено-пристроенными помещениями офисов, кирпичный, 18-этажный, 58-квартирный (стр. № 12/103 мкр. 3 очередь)	ул. Раахе, 50	4226,8/3275,3 149,9 (встр.)
22	Жилой дом кирпичный, 80-квартирный, 12-этажный (№ 3/112 мкр. VI очередь – секции М, Н)	Шекснинский пр., 16	6069,5/4272,1 847,5 (встр.)
23	Пункт технического обслуживания автомобилей с ручной мойкой	ул. Любецкая, 26	852,2
24	Встроено-пристроенное нежилое помещение № 7 «Промтоварный магазин» (4Н) в жилом доме № 55/105 мкр. II этап	ул. Ленинградская, 32	204,7 139,2 - торговая
25	Встроено-пристроенное нежилое помещение № 8 «Промтоварный магазин» (1Н) в жилом доме № 55/105 мкр. III этап	ул. Ленинградская, 32	308,4 230,1 - торговая
26	Многоэтажный жилой дом со встроеными помещениями в 115 микрорайоне. I очередь строительства: I этап – жилая часть секции 1.1	ул. Наседкина, 27А	4162,8/2405,6
Индустриальный район			
27	Газопровод производственной базы ООО «Комплектстрой». Присоединение к газораспределительной сети существующего газопровода ООО «Комплектстрой»	ул. Промышленная, 7	протяженность – 212 п.м.
28	Административное здание после реконструкции	пр. Луначарского, 22	1497,4
29	СП. УПШ. Насосная станция № 18. Вентиляторная градирня № 8. Водосборный бассейн. Реконструкция ячеек № 15, № 34 РП-99. Подводящие и отводящие сети водооборотного цикла	Северо-западный промузел	62,6 (ТП) протяженность эстакады – 131 м
30	Реконструкция здания «Универбыта». Пристройка к зданию. I этап – пристройка к зданию	ул. М. Горького, 32	11937,6 453,8 (прирост)
31	СП. Установка улавливания неорганизованных выбросов от конвекторов №№ 1-3. Этап 3. Газочистка.	Северо-западный промузел	производительность – 2550 тыс. куб. м/час
32	Административно-торговое здание	Советский пр., 32	1673,4
33	Жилой дом со встроеными помещениями общественного назначения на 1 этаже. I очередь строительства кирпичный, 90-квартирный	Московский пр., 49А	6783,6/5293,9
34	АГП. АГЦ-3. Реконструкция аспирационной системы АТУ-4	Северо-западный промузел	Производительность – 121500 м ³ /час
35	АГП. АГЦ-2. Аспирационные установки В-1, В-2 первичного смешивания	Северо-западный промузел	685,9 мощность – 320000 м ³ /час
36	Центр технического обслуживания. Здание автомойки на 6 постов с участком технического обслуживания автомобилей	ул. Маяковского, 40, строение 1	512,3
37	Туристско-рекреационный кластер «Центральная городская набережная». (Музейный комплекс металлургической промышленности). (Реконструкция ул. Мира).	ул. Мира	4812
38	АГП. АГЦ-2. Реконструкция аспирационной установки Д-7А	Северо-западный промузел	мощность – 370000 м ³ /час
39	Коксохимическое производство. Реконструкция коксовой батареи № 4. I этап – строительство комплекса мокрого	Северо-западный промузел	190

№ п/п	Наименование объекта	Адрес объекта	Площадь (общая/торговая, общая/жилая) кв. м
	тушения коксовой батареи № 4		
40	Торговый центр «Вечерний» после реконструкции	ул. Ленина, 133	4653
Заягорбский район			
41	Реконструкция ПС 220 кВ Первомайская	ул. К. Белова	310,4 мощность 2х40 МВА
42	Цех по производству мебели (2 очередь)	ул. Олимпийская, 58	1474,3
43	Жилой дом кирпичный, 80-квартирный, 11-этажный (стр. № 18/292 квартал II очередь – секции 3,4)	ул. Белинского, 47	5420,9/4654,8
44	Здание автосервисного центра	ул. Судостроительная, 8	826,8
45	Автосервисный центр «Чистюля» после реконструкции. Устройство дополнительного входа с торца здания	пр. Победы, 89	493
46	Индивидуальный жилой дом	ул. Портовая, 52	29,1
47	Жилой дом со встроенными нежилыми помещениями общественного назначения кирпичный, количество этажей – 4, 32-квартирный. I этап – жилая часть	ул. Краснодонцев, 130	1975,1/1830,4
48	Жилой дом панельный, 10-этажный, 69-квартирный (стр. № 4/20 мкр. I очередь – секции 4,5)	ул. Красная, 3В	3719,8/3444,8
49	Нежилые помещения общественного назначения в жилом доме	ул. Краснодонцев, д. 130	569,5
50	Жилой дом кирпичный, 9-этажный, 126-квартирный	ул. Краснодонцев, 28А	7824,6/7160,1
51	Магазин-склад. I очередь – здание склада	ул. Боршодская, 12Г	861,5/631,8
52	Магазин-склад. II очередь – здание магазина	ул. Боршодская, 12Г, строение 1	1362,9/1201,8
53	Здание торгового центра	ул. К. Беляева, 77	663,1
54	Жилой дом после реконструкции кирпичный, 2-этажный, 4-квартирный	ул. Ольховая, 31	421,6/438
55	Жилой дом панельный, 10-этажный, 71-квартирный (стр. № 4/20 мкр. II очередь – секции 2,3)	ул. Красная, 3В	3927,4/3617,1
56	Здание торгового центра	ул. Гоголя, 19А	222,5
Северный район			
57	Здание склада-магазина	Кирилловское шоссе, 61, стр. 1	655,6
58	Здание склада	Кирилловское шоссе, 78Е	502,9
59	Автозаправочная станция	ул. Проезжая	50,1 (опер.) мощность 250 заправок в сутки
60	Здание ангара под склад негорючих материалов на территории производственной базы ООО «СеверИнвестКом»	Северное шоссе, 51	453,9
61	Здание холодных боксов для автотехники на территории производственной базы ООО «СеверИнвестКом»	Северное шоссе, 51	459,5
62	Присройка к зданию автомагазина «Караванавто»	Северное шоссе, 43	674,4
63	Индивидуальный жилой дом	пер. Серов, 7А	229,1/174,2
64	Причал разгрузки крупногабаритного тяжеловесного оборудования (КТО) на территории промпорта ОАО «ФосАгро-Череповец»	территория ОАО «ФосАгро-Череповец»	Производительность – 751-3500 т/сут
65	Здание творческой мастерской для обработки дерева	Северное шоссе, 6Е	121,1
66	Здание автосервиса	Северное шоссе, 45Б	995,6
67	Здание склада	Кирилловское шоссе, 59А	104

Приложение 4

Динамика доходов городского бюджета в период 2010-2016 годов, млн. руб.

Наименование доходов	Фактическое исполнение городского бюджета						Прогнозные данные городского бюджета на 2016 год
	2010 год	2011 год	2012 год	2013 год	2014 год	2015 год (оперативные данные)	
Налоговые и неналоговые доходы	3 584,5	4 132,4	3 056,2	3 181,7	2 894,3	3 285,5	3 103,4
Налоговые доходы	3 128,7	3 566,4	2 474,0	2 617,0	2 253,8	2 469,8	2 493,1
Неналоговые доходы	455,8	566,0	582,2	564,7	640,5	815,7	610,3
Безвозмездные поступления	3 099,1	3 079,6	3 850,0	2 926,3	3 907,9	3 751,8	2 837,7
ВСЕГО ДОХОДОВ	6 683,6	7 212,0	6 906,2	6 108,0	6 802,2	7 037,3	5 915,6

Приложение 5

Динамика расходов городского бюджета в период 2010-2016 годов, млн.руб.

Наименование	Фактическое исполнение городского бюджета						Прогнозные данные городского бюджета 2016 год ²⁶
	2010 год	2011 год	2012 год	2013 год	2014 год	2015 год (оперативные данные)	
Общегосударственные расходы	304,3	275,6	294,2	304,1	348,2	358,5	432,5
Национальная безопасность и правоохранительная деятельность	53,9	57,6	57,7	53,0	54,2	54,0	55,6
Национальная экономика	132,8	219,8	1432,7	733,9	931,5	1 059,5	1 004,2
Жилищно-коммунальное хозяйство	1418,6	1458,6	394,7	250,2	173,0	205,4	197,4
Охрана окружающей среды	15,0	16,4	16,7	15,6	17,6	13,2	13,7
Образование	2381,5	2525,5	2772,0	3431,8	3 742,5	3 268,1	3 181,4
Культура, кинематография	226,9	247,7	255,1	271,5	290,7	296,9	296,7
Средства массовой информации		43,7	47,5	45,7	46,6	47,3	48,3
Здравоохранение	1371,1	578,6	480,9	1,4	2,0	2,0	1,7
Физическая культура и спорт		539,6	217,7	249,1	212,7	201,4	204,6
Социальная политика	958,9	1127,1	1116,6	986,9	1 012,0	1 214,8	426,1
Обслуживание государственного и муниципального долга		1,3	1,6	10,9	35,2	16,8	130,5
ИТОГО РАСХОДОВ	6863,0	7091,5	7087,4	6354,1	6 866,2	6 737,9	5 992,7

Приложение 6

Объем финансирования муниципальных программ 2014-2015 годов, тыс.руб.

№ п/п	Наименование программы	Исполнение за 2014 год, тыс.руб.*	Прогнозные данные на 2015 год, тыс.руб.*
1	«Развитие образования» на 2013-2022 годы	3 348 012,3	3 246 938,0
	<i>городской бюджет</i>	3 168 012,3	3 061 938,0
	<i>внебюджетные источники</i>	180 000,0	185 000,0
2	«Культура, традиции и народное творчество в городе Череповце» на 2013- 2018 годы	478 102,1	496 223,8
	<i>городской бюджет</i>	334 962,2	345 265,0
	<i>внебюджетные источники</i>	143 139,9	150 958,8
3	«Создание условий для развития физической культуры и спорта в городе Череповце» на 2013-2022 годы	539 782,6	506 794,1
	<i>городской бюджет</i>	316 097,8	334 123,9
	<i>внебюджетные источники</i>	223 684,8	172 670,2
4	«Развитие архивного дела» на 2013-2018 годы	13 551,9	13 405,8
	<i>городской бюджет</i>	13 551,9	13 405,8
5	«Охрана окружающей среды» на 2013-2022 годы	2 105 299,3	2 114 795,8
	<i>городской бюджет</i>	5 299,3	14 795,8
	<i>внебюджетные источники</i>	2 100 000,0	2 100 000,0
6	«Содействие развитию потребительского рынка в городе Череповце на 2013 – 2017 годы»	134,2	150,0
	<i>городской бюджет</i>	134,2	150,0
7	«Поддержка и развитие малого и среднего предпринимательства в городе Череповце на 2013 – 2017 годы»	13 358,1	62 30,0
	<i>городской бюджет</i>	3 708,1	3 115,0

²⁶ Прогнозные данные по расходам городского бюджета отражены только на 2016 год в связи с неопределенностью финансовых рынков Российской Федерации, согласно закону Вологодской области от 22.10.2015 № 3754-ОЗ, а также в соответствии с решением Череповецкой городской Думы от 03.11.2015 № 189 «Об установлении срока внесения проекта решения о городском бюджете на 2016 год и приостановлении действия отдельных норм правовых актов Череповецкой городской Думы», городской бюджет составлен сроком на 1 год.

№ п/п	Наименование программы	Исполнение за 2014 год, тыс.руб.*	Прогнозные данные на 2015 год, тыс. руб.*
	<i>внебюджетные источники</i>	9 650,0	3 115,0
8	«Повышение инвестиционной привлекательности города Череповца» на 2013-2015 годы, на 2015-2018 годы	11 791,2	16 766,2
	<i>городской бюджет</i>	11791,2	11 087,1
	<i>внебюджетные источники</i>	0,0	5 679,1
9	«Развитие молодежной политики» на 2013-2018 годы	8 893,6	8 734,3
	<i>городской бюджет</i>	8 893,6	8 734,3
10	«Здоровый город» на 2014-2022 годы	2157,8	3 185,4
	<i>городской бюджет</i>	2157,8	3 185,4
11	«iCity – Современные информационные технологии г. Череповца» на 2014-2020 годы	59 935,9	51322,4
	<i>городской бюджет</i>	49 064,2	47 822,4
	<i>внебюджетные источники</i>	10 871,7	3 500,0
12	«Развитие внутреннего и въездного туризма в г. Череповце» на 2014-2022 годы	383,2	1 050,0
	<i>городской бюджет</i>	35,8	1 050,0
	<i>внебюджетные источники</i>	347,4	0,0
13	«Социальная поддержка граждан» на 2014 – 2018 годы	853 431,0	1 154 358,5
	<i>городской бюджет</i>	853 431,0	1 150 358,5
	<i>внебюджетные источники</i>	0,0	4000,0
14	«Обеспечение жильем отдельных категорий граждан» на 2014-2020 годы	25 780,4	45 819,1
	<i>городской бюджет</i>	17 930,6	31 375,9
	<i>внебюджетные источники</i>	7 849,8	14 443,2
15	«Энергосбережение и повышение энергетической эффективности на территории муниципального образования «Город Череповец» на 2010-2014, на 2014-2018 годы	56 107,6	42 608,8
	<i>городской бюджет</i>	482,0	892,7
	<i>внебюджетные источники</i>	55 625,6	41 716,1
16	«Развитие городского общественного транспорта» на 2014 – 2017 годы	33 644,6	19 919,7
	<i>городской бюджет</i>	31 524,9	19 919,7
	<i>внебюджетные источники</i>	2 119,7	0,0
17	«Реализация градостроительной политики города Череповца» на 2014 – 2022 годы	2403,2	37 868,4
	<i>городской бюджет</i>	2 403,2	37 868,4
18	«Развитие жилищно-коммунального хозяйства города Череповца» на 2014-2018 годы	741 708,2	887 100,6
	<i>городской бюджет</i>	741 708,2	887 100,6
19	«Развитие земельно-имущественного комплекса города Череповца» на 2014 – 2018 годы	74 383,2	104 408,4
	<i>городской бюджет</i>	74 383,2	104 408,4
20	«Строительство, реконструкция, модернизация и капитальный ремонт объектов муниципальной собственности города Череповца» на 2014 -2018 годы	497 722,9	583 056,5
	<i>городской бюджет</i>	497 722,9	583 056,5
21	«Развитие системы комплексной безопасности жизнедеятельности населения города» на 2014-2018 годы	53 708,6	52495,9
	<i>городской бюджет</i>	49 758,6	48 784,8
	<i>внебюджетные источники</i>	3 950,0	3711,1
22	«Совершенствование муниципального управления в городе Череповце» на 2014-2018 годы	122 944,7	158 729,9
	<i>городской бюджет</i>	122 837,5	158 199,9
	<i>внебюджетные источники</i>	107,2	530,0
23	«Содействие развитию институтов гражданского общества и информационной открытости органов местного самоуправления в городе Череповце» на 2014-2018 годы	48 680,9	52 608,3
	<i>городской бюджет</i>	48 680,9	52 608,3
24	«Обеспечение законности, правопорядка и общественной безопасности в городе Череповце» на 2014-2020 годы	10 318,8	12 159,8
	<i>городской бюджет</i>	10 318,8	12 159,8
	Итого	9 102 236,3	9 616 729,7
	<i>городской бюджет</i>	6 364 890,2	6 931 406,2
	<i>внебюджетные источники</i>	2 737 346,1	2 685 323,5

*В городской бюджет включена информация о поступлении ассигнований из бюджетов вышестоящего уровня.

Информация по внебюджетным источникам сформирована из утвержденных муниципальных программ.

Приложение 7

Мероприятия в рамках проектов «Народный бюджет»
и «Народный бюджет-ТОС», запланированные к реализации в 2016 году

Мероприятие	Сумма, млн.руб.
Проект «Народный бюджет»	7,0
капитальный ремонт территории, прилегающей к МБОУ «СОШ №1», реставрация памятника и мемориальной плиты	3,0
создание комфортных условий для маломобильных групп населения в МБУК «Дворец Химиков»	2,379
освещение парка 200-летия Череповца	0,2
приобретение физкультурно-реабилитационных тренажеров для занятий физкультурой и спортом в МАУ «ФиС»	1,0
установка камер наружного видеонаблюдения в парке им. Ленинского комсомола	0,421
Проект «Народный бюджет-ТОС»	5,4
приобретение и установка уличных тренажеров в 112 микрорайоне	0,7
создание комплексной площадки на территории 105 микрорайона между домами №№ 25, 29, 31 по Шекснинскому проспекту с благоустройством данной территории	0,7
благоустройство территории у МБОУ «СОШ № 2» (ул. Олимпийская, 59)	1,0
благоустройство территории между МБОУ «СОШ № 30» (ул. К. Белова, д. 51) и домами по ул. Олимпийской, 13, 13А и 11	1,0
создание комплексной площадки на территории за МБОУ «СОШ № 18» (ул. Чкалова, 20А) с благоустройством данной территории	1,0
благоустройство территории, прилегающей к МБДОУ «Детский сад № 98» (ул. Годовикова, 34), в Зашекснинском микрорайоне	1,0

Приложение 8

Перечень инвестиционных проектов с использованием механизма
государственно-частного партнерства

№ п/п	Проект	Объем инвестиций, млн. руб.	Срок реализации	Текущая стадия
1	Банно-прачечный комплекс по ул. Краснотонцев, 53	50	2015	Проект принят к реализации на Инвестиционном совете мэрии города. Заключено концессионное соглашение. Разработка проектно-сметной документации
2	Медицинский центр, на ул. Коммунистов, 40	50	2018	Проект принят к реализации на Инвестиционном совете мэрии города. Заключено концессионное соглашение. В настоящее время проводятся работы по реконструкции объекта.

Приложение 9

Динамика объемов приватизации муниципального имущества, тыс.кв.м.

Показатели	2011	2012	2013	2014	2015	2016 (прогноз)	2017 (прогноз)
Площадь приватизированных земельных участков (включая площадь земельных участков, предоставленных многодетным семьям)	442,3	178,6	128,7	185,8	197,6	-	-
Площадь приватизированного муниципального имущества	26,6	4,8	0,7	2,3	0,5	-	-
Объем муниципального имущества, переданного в аренду бизнесу	18,5	20,9	29,1	22,7	17,2	17,2	17,2

Приложение 10

Поступления в городской бюджет от использования и продажи муниципального имущества и земли, млн. руб.

Показатели	2011	2012	2013	2014	на 30.11.15	2015 оценка	2016 (про- гноз)	2017 (про- гноз)
Доходы от аренды имущества*	26,0	25,7	31,1	28,9	21,7	23,8	21,5	21,5
Арендная плата за землю и продажа прав на заключение договоров аренды	146,6	192,6	257,7	335,7	390,6	371,1	363,4	352,2
Поступления от продажи имущества	150,4	173,4	94,4	70,0	51,8	55,3	37,3	5,5
Поступления от продажи земли	100,1	72,6	46,7	33,3	66,4	66,4	10,2	10,2
Плата за найм жилья	11,4	10,0	8,7	11,8	21,3	22,8	25,0	25,9

*Доходы, администрируемые комитетом по управлению имуществом города.

Приложение 11

Интернет-проекты 2015 года

Интернет-проект	Количество участников
«Интересный Череповец» - информирование горожан о городских, областных событиях, мероприятиях, датах, а также о значимых событиях, мероприятиях, личностях и датах РФ	5 758
«Движение как образ жизни» - пропаганда здорового образа жизни среди череповчан	2 611
«Спорт от А до Я» - информирование граждан о спортивной жизни города, все спортивные новости и изменения, а также информирование о спортивных проектах и их проведении	2 127
«Образование для всех» - размещение информации об образовательных учреждениях города, новостная лента школ города, информация о секциях и кружках; областная информация образовательной направленности	2 086
«Комитет по физической культуре и спорту» - основная информация о спортивных событиях, мероприятиях и проектах городского и областного масштабов	1 859
«Департамент Жилищно-коммунального хозяйства» - информация о деятельности департамента (официальный ресурс)	1 675
«Общественные и социальные организации города Череповца» - информирование о деятельности и мероприятиях общественных организаций города	1 173
«По страницам истории Череповца» - ежедневное размещение исторических статей о жизни города	1 012
«Здоровый Череповец» - обо всех проектах, а также городских и областных мероприятиях, направленных на оздоровление горожан	536
«Череповец читающий» - информация общекультурной направленности с основным акцентом на рекомендации книг и статей для чтения	413
«Почетные граждане города» - информирование о почетных гражданах города Череповца	60
«Патриотика35» - размещение информации о патриотическом воспитании детей и молодежи города Череповца, пресс- и пост-релизы мероприятий военной, патриотической направленности	211
«Спорт, красота, здоровье» - рекомендации врачей, экспертов в области здоровья, консультации	122
«Череповец читающий» - информация общекультурной направленности с основным акцентом на рекомендации книг и статей для чтения	413
«Служба жилищного просвещения (г. Череповец)» - информационно-разъяснительная работа с гражданами по вопросам жилищно-коммунального хозяйства, а также создания системы общественного контроля организаций, осуществляющих свою деятельность в сфере ЖКХ	1 714
«70-я годовщина Победы. Мероприятия в Череповце» - обо всех мероприятиях города Череповца и Вологодской области, приуроченных к празднованию 70-й годовщины Победы в Великой Отечественной войне 1941 - 1945 годов; а также значимая информация общероссийского значения о ВОВ	526
«Культурные люди» - информация для горожан о событиях и мероприятиях, проходящих городских учреждениях культуры	490
«Городской проект «Культурный Череповец» - проект ведёт работу преимущественно следующей направленности: «Русский язык: говори и пиши правильно»	253